

2023



КИРИШСКИЙ
МУНИЦИПАЛЬНЫЙ
РАЙОН



ПАСПОРТ ТРУДОВЫХ РЕСУРСОВ



Уважаемые инвесторы!

Ленинградская область - один из главных центров экономической активности на Северо-Западе России.

В регионе создана и активно развивается комплексная инфраструктура поддержки предпринимательства и инвестиционной деятельности.

Служба занятости региона оказывает широкий спектр сервисов, имеет в своем арсенале меры поддержки бизнеса и готова оказать всестороннюю поддержку ваших проектов:

- Предоставим информацию о квалифицированных специалистах, готовых присоединиться к вашей команде, а также о мерах поддержки для граждан, готовых к переезду из других регионов.
- Организуем дискуссионные площадки с представителями работодателей, чтобы обсудить возможности подбора квалифицированных кадров при содействии службы занятости и портала «Работа России» (<https://trudvsem.ru>).
- Сформируем квалифицированный кадровый резерв и предложим профессиональное обучение или переобучение граждан по направлению органов службы занятости. Предоставим возможность повысить квалификацию сотрудников за счет средств службы занятости.

Полную информацию о возможностях реализации инвестиционных проектов и трудовых ресурсах Ленинградской области вам поможет получить Проект «Сервис оценки трудового потенциала».

С уважением, Алла Юрьевна Астратова

Председатель комитета по труду и занятости населения Ленинградской области

СОДЕРЖАНИЕ

1.	Географическое расположение	4
2.	Население	4
3.	Муниципальные образования	5
4.	Промышленность	6
5.	Постоянное население	10
6.	Демографические процессы	14
7.	Трудовые ресурсы	15
8.	Рынок труда	18
9.	Спрос и предложение	25

1. ГЕОГРАФИЧЕСКОЕ РАСПОЛОЖЕНИЕ

Киришский муниципальный район

(далее – Район) – муниципальное образование в южной части Ленинградской области. Площадь Района – 3,0 тыс. км², что составляет 3,2% площади Ленинградской области. По этому показателю Район занимает десятое место в регионе.

Граничит:

- на севере – с Волховским муниципальным районом;
- на северо-востоке – с Тихвинским муниципальным районом;
- на юге, юго-востоке и юго-западе – с Новгородской областью (Маловишерский, Любытинский и Чудовский районы);
- на западе – с Тосненским муниципальным районом;
- на северо-западе – с Кировским муниципальным районом.

2. НАСЕЛЕНИЕ

Численность населения Района на 01.01.2023 составляет 59 877 человек, 2,9% от общей численности населения Ленинградской области, которая составляет 2 023 767 человек.

Район имеет высокую степень урбанизации: в городских условиях проживает 88,3% населения Района.

Численность городского населения составляет 52 891 человек.

В Районе расположено 2 населённых пункта городского типа – г. Кириши, пгт. Будогощь.

Численность сельского населения составляет 6 986 человек.

3. МУНИЦИПАЛЬНЫЕ ОБРАЗОВАНИЯ

Таблица 1

ГОРОДСКИЕ И СЕЛЬСКИЕ ПОСЕЛЕНИЯ, ВХОДЯЩИЕ В СОСТАВ РАЙОНА (на 1 января 2023 года)

В Районе 77 населённый пункт в составе 2 городских и 4 сельских поселений.

№ п/п	Наименование поселения	Административный центр	Количество населённых пунктов	Численность проживающих на 01.01.2022	Площадь, км ²
1	Киришское ГП	город Кириши	1	16 365	63,34
2	Будогощское ГП	посёлок городского типа Будогощь	30	5 429	966,91
3	Глажевское СП	посёлок Глажево	20	20 245	476,66
4	Кусинское СП	деревня Кусино	10	1 702	514,51
5	Пчѣвжинское СП	посёлок Пчѣвжа	7	3 401	623,43
6	Пчевское СП	деревня Пчева	9	2 215	400,45

4. ПРОМЫШЛЕННОСТЬ

На территории Района действуют организации с численностью работников:

- до 34 человек – 741 организация, общая численность работников – 5106 человек;
- от 35 до 99 человек – 95 организаций, общая численность работников – 5 298 человек;
- более 100 человек – 32 организации, общая численность работников – 15 789 человек.

Всего в Районе по состоянию на 01.01.2023 зарегистрировано 868 предприятий, из них:

- микропредприятия – 469;
- малые предприятия – 77;
- средние предприятия – 9.

Предприятия Района осуществляют разные виды деятельности, от производства и продажи товаров до оказания услуг в сфере транспорта и энергетики.

Таблица 2

Количество организаций по заявленным ОКВЭД	На 01.01.2019	На 01.01.2020	На 01.01.2021	На 01.01.2022	На 01.01.2023
ВСЕГО	1 069	1 059	948	909	868
Сельское, лесное хозяйство, охота, рыболовство и рыбоводство	75	72	66	67	64
Добыча полезных ископаемых	6	4	4	3	3
Обрабатывающие производства	80	80	75	74	68
Обеспечение электрической энергией, газом и паром; кондиционирование воздуха	4	4	4	3	3
Водоснабжение; водоотведение, организация сбора и утилизации отходов, деятельность по ликвидации загрязнений	3	7	6	5	4
Строительство	151	162	139	130	128
Торговля оптовая и розничная; ремонт автотранспортных средств и мотоциклов	269	263	213	195	181
Транспортировка и хранение	62	63	58	52	48
Деятельность гостиниц и предприятий общественного питания	35	35	27	26	25
Деятельность в области информации и связи	15	15	12	12	13
Деятельность финансовая и страховая	9	8	10	8	7
Деятельность по операциям с недвижимым имуществом	115	113	117	123	122
Деятельность профессиональная, научная и техническая	52	51	47	43	37
Деятельность административная и сопутствующие дополнительные услуги	28	26	22	23	20
Государственное управление и обеспечение военной безопасности; социальное обеспечение	29	28	25	27	26
Образование	49	44	44	42	43
Деятельность в области здравоохранения и социальных услуг	14	14	16	15	16
Деятельность в области культуры, спорта, организации досуга и развлечений	11	14	12	12	12
Предоставление прочих видов услуг	56	51	50	49	48

Основу экономики Района составляет промышленность.

Основным промышленным центром Района является город Кириши, в котором расположены предприятия нефтехимической, химической и пищевой промышленности, по производству электроэнергии, строительных конструкций.

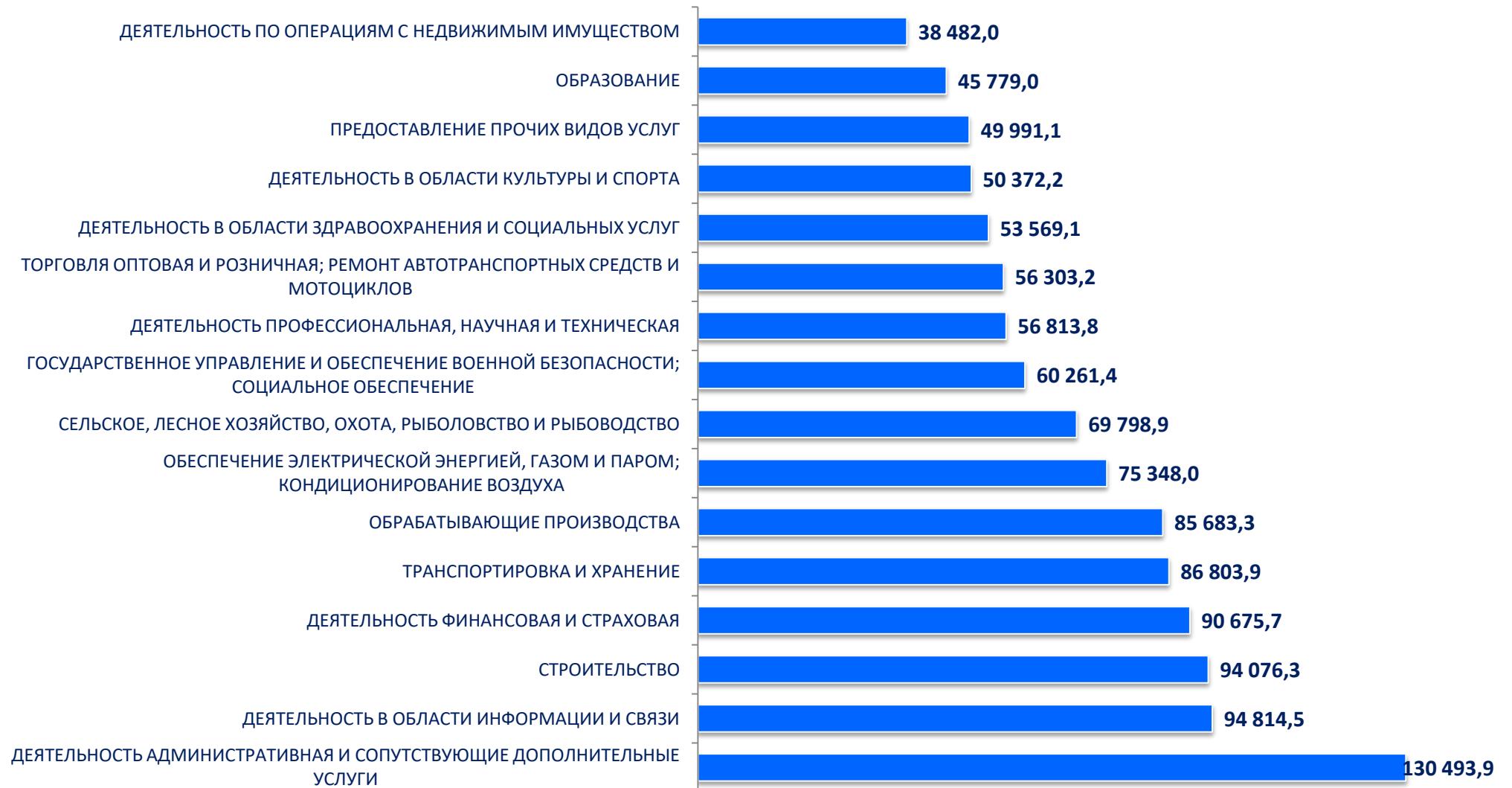
ООО «Кинэф» (входит в холдинг ОАО «Сургутнефтегаз»)	производство нефтепродуктов
Филиал ПАО «ОГК-2» Киришская ГРЭС	производство, передача и распределение электроэнергии, газа, пара и горячей воды
ООО «Русджам Стеклотара холдинг» (входит в состав промышленной группы SISECAM («Шишеджам»))	производство полых стеклянных изделий
Филиал ОАО «Пеноплэкс СПб» в г.Кириши	производство пластмассовых плит, полос, труб и профилей
ООО «Лоренц Снэк-Уорлд Продакшн Кириши»	производство сухарей, печенья и прочих сухарных хлебобулочных изделий, предназначенных для длительного хранения
ООО «Первый деревопропитывающий завод»	производство древесины, пропитанной или обработанной защитными или другими веществами
ООО «Киришский завод полимерных конструкций»	производство пластмассовых плит, полос, труб и профилей, производство специального оборудования

В Районе функционируют несколько сельскохозяйственных предприятий

ЗАО «Березовское»	молочное животноводство
СПК «Будогощь»	молочное животноводство
ООО «СП «Осничевский»	молочное животноводство

СРЕДНЕМЕСЯЧНАЯ НАЧИСЛЕННАЯ ЗАРАБОТНАЯ ПЛАТА ПО ОРГАНИЗАЦИЯМ ЗА ЯНВАРЬ-ДЕКАБРЬ 2023 ГОДА

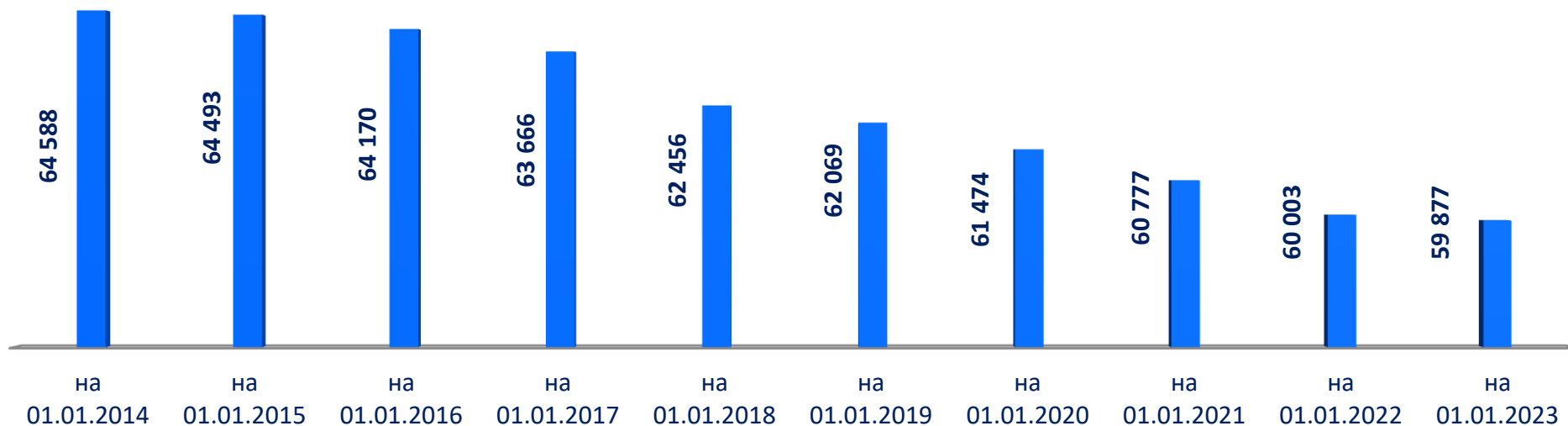
Всего по Району - 73 700,4 руб.



5. ПОСТОЯННОЕ НАСЕЛЕНИЕ

График 2

ДИНАМИКА ЧИСЛЕННОСТИ НАСЕЛЕНИЯ, ЧЕЛ.



Численность населения Района на 01.01.2023 составила 59 877 человек.

В период с 01.01.2014 по 01.01.2023 численность постоянного населения в целом сократилась на 7,3% – 4711 человек (за последний год численность постоянного населения уменьшилась на 126 человек), имея максимальное значение на 01.01.2014 – 64 588 человек, минимальное значение на 01.01.2023 – 59 877 человек.

ЧИСЛЕННОСТЬ НАСЕЛЕНИЯ В РАЗРЕЗЕ ГОРОДСКИХ И СЕЛЬСКИХ ПОСЕЛЕНИЙ, ЧЕЛ.

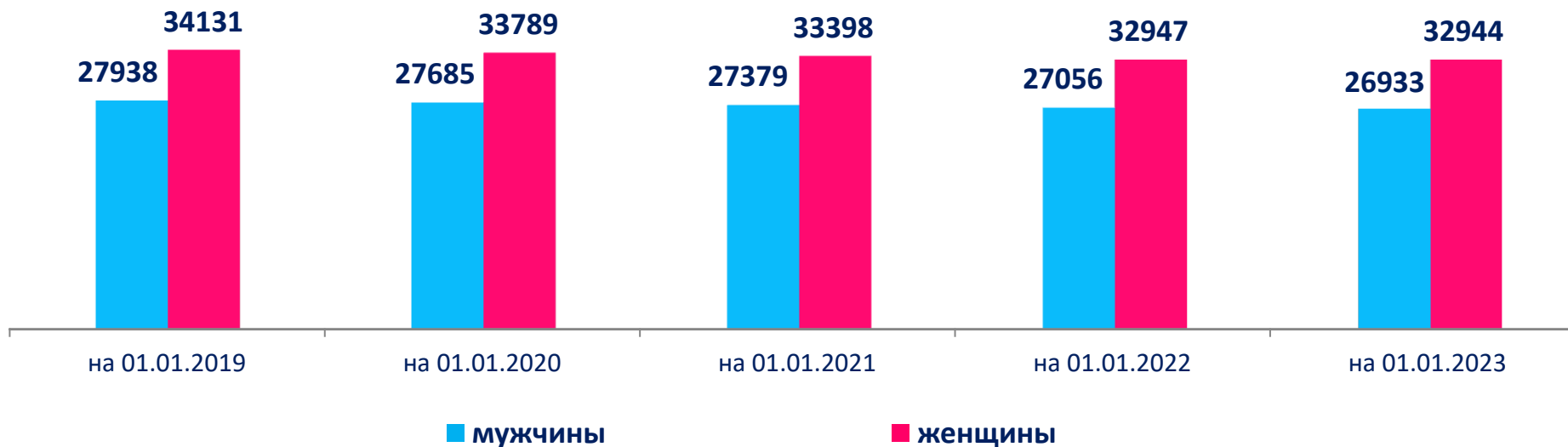
Таблица 4

Наименование поселения	На 01.01.2019	На 01.01.2020	На 01.01.2021	На 01.01.2022	На 01.01.2023
Киришское ГП	50 750	50 525	50 079	49 609	50 346
Будогощское ГП	4 691	4 538	4 404	4 237	2 980
Глажевское ГП	2 810	2 702	2 623	2 561	2 882
Кусинское СП	1 079	1 063	1 071	1 058	904
Пчѳвжинское СП	1 242	1 197	1 161	1 119	1 415
Пчевское СП	1 497	1 449	1 439	1 419	1 350

Численность населения городских поселений Района имеет тенденцию к снижению. К 2023 году численность населения городских поселений сократилась на 2115 человек.

На 01.01.2023 наибольшая численность городского населения в Киришском поселении (50346 человек), наименьшая численность городского населения в Будогощском поселении (2980 человек).

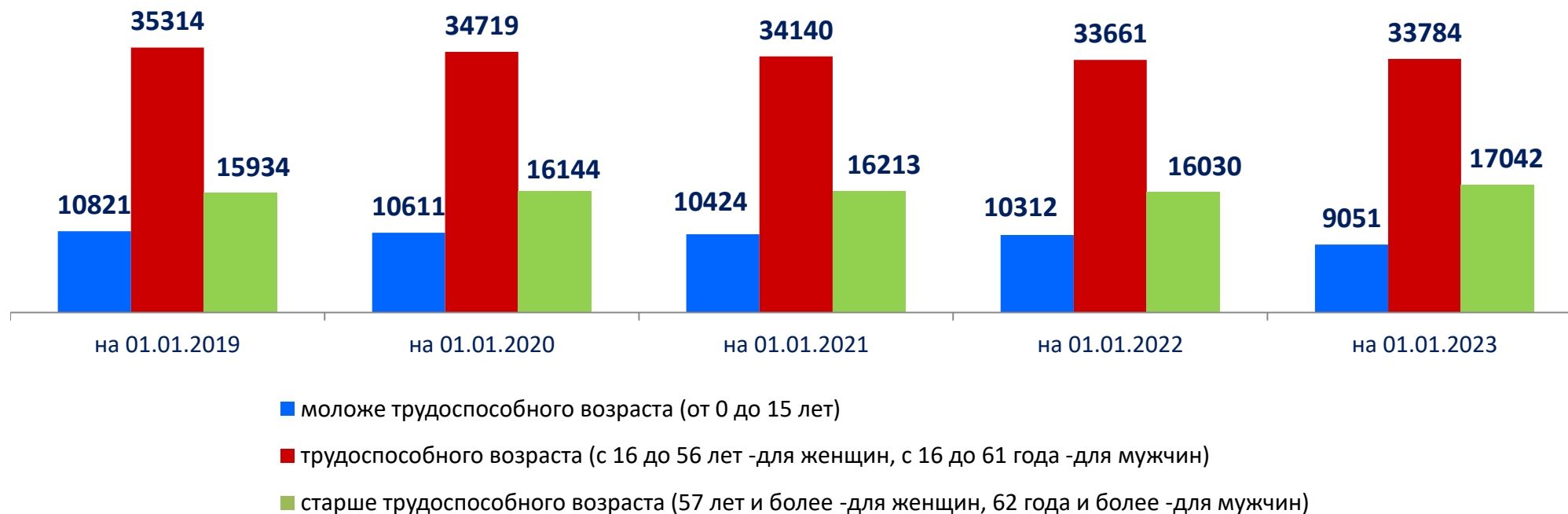
Численность населения в сельских поселениях имеет тенденцию к увеличению. Численность населения в сельских поселениях на 01.01.2023 по отношению к предыдущему периоду увеличилась на 394 человека. Максимальное снижение численности – в Кусинском сельском поселении – на 154 человека, а минимальное снижение численности – в Пчевском сельском поселении – на 69 человек. Максимальное увеличение численности – в Глажевском сельском поселении – на 321 человека.

РАСПРЕДЕЛЕНИЕ НАСЕЛЕНИЯ ПО ГЕНДЕРНОМУ ПРИЗНАКУ, ЧЕЛ.

По гендерному признаку в Районе преобладает женское население, которое на 01.01.2023 составляет 55,0% – 32 944 человека, что на 3 человека меньше, чем на 01.01.2022.

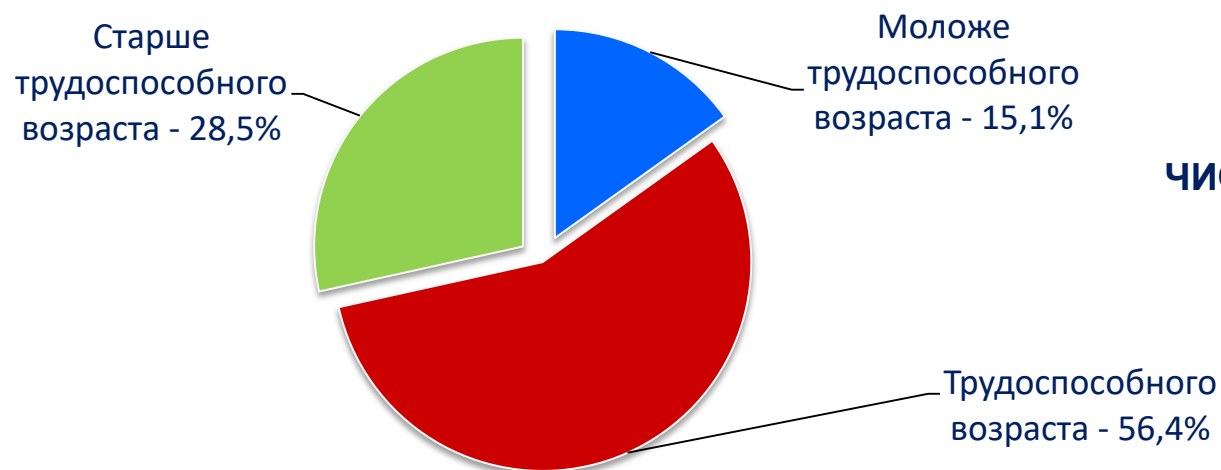
Доля мужского населения составила 45,0% – 26 933 человека, что на 123 человека меньше, чем на 01.01.2022.

**РАСПРЕДЕЛЕНИЕ И ДИНАМИКА ЧИСЛЕННОСТИ НАСЕЛЕНИЯ
ПО ОСНОВНЫМ ВОЗРАСТНЫМ ГРУППАМ, ЧЕЛ.**



По возрасту преобладают жители в трудоспособном возрасте – 56% (33 784 человека) от общего числа граждан.
 Доля граждан старше трудоспособного возраста составляет – 28% (17 042 человека), моложе трудоспособного возраста – 15% (9 051 человек).

График 5



**ЧИСЛЕННОСТЬ НАСЕЛЕНИЯ -
59 877 чел.**

6. ДЕМОГРАФИЧЕСКИЕ ПРОЦЕССЫ

Таблица 5

ДЕМОГРАФИЧЕСКИЕ ПРОЦЕССЫ В РАЙОНЕ, ЧЕЛ.

Год	Родилось			Умерло			Естественный прирост		
	всего	городская местность	сельская местность	всего	городская местность	сельская местность	всего	городская местность	сельская местность
2022	457	429	28	990	850	140	-533	-421	-112
2021	530	481	49	1245	1073	172	-715	-592	-123
2020	503	450	53	1090	935	155	-587	-485	-102
2019	502	450	52	969	827	142	-467	-377	-90
2018	525	472	53	913	774	139	-388	-302	-86

Таблица 6

ОБЩИЕ ИТОГИ МИГРАЦИИ НАСЕЛЕНИЯ, ЧЕЛ.

Год	Число прибывших			Число выбывших			Миграционный прирост		
	всего	городская местность	сельская местность	всего	городская местность	сельская местность	всего	городская местность	сельская местность
2022	797	664	133	1016	853	163	-219	-189	-30
2021	972	845	127	1031	855	176	-59	-10	-49
2020	902	772	130	1012	840	172	-110	-68	-42
2019	1291	1118	173	1419	1085	334	-128	33	-161
2018	1617	1311	306	1616	1273	343	1	38	-37

7. ТРУДОВЫЕ РЕСУРСЫ

Таблица 7

ЧИСЛЕННОСТЬ РАБОЧЕЙ СИЛЫ, ЧЕЛ.

Муниципальное образование	на 01.01.2019	на 01.01.2020	на 01.01.2021	на 01.01.2022	на 01.01.2023
Киришский район	41060	41060	41000	41700	41060
Городские поселения					
Киришское ГП	34750	34750	34690	35300	34900
Будогощское ГП	2720	2720	2720	2740	2540
Сельские поселения					
Глажевское СП	1570	1570	1570	1600	1620
Кусинское СП	560	560	560	580	560
Пчѣвжинское СП	780	780	780	790	770
Пчевское СП	680	680	680	690	670

ЧИСЛЕННОСТЬ ЗАНЯТЫХ В ЭКОНОМИКЕ, ЧЕЛ.

Таблица 8

Муниципальное образование	на 01.01.2019	на 01.01.2020	на 01.01.2021	на 01.01.2022	на 01.01.2023
Киришский район	33876	33567	30838	30941	30576
Городские поселения					
Киришское ГП	31082	30762	28136	28268	27898
Будогощское ГП	1157	1137	1087	1057	1038
Сельские поселения					
Глажевское СП	780	830	825	830	860
Кусинское СП	373	358	343	334	325
Пчѣвжинское СП	250	230	202	212	220
Пчевское СП	234	250	245	240	235

За последние 5 лет численность рабочей силы по Району в целом осталась неизменной, за исключением имея минимальное значение в 2021 году, максимальное значение в 2022 году.

Численность занятых в экономике сократилась на 3300 человек, имея максимальное значение в 2019 году.

**РАСПРЕДЕЛЕНИЕ ЗАНЯТОГО НАСЕЛЕНИЯ ПО ВИДАМ ЭКОНОМИЧЕСКОЙ ДЕЯТЕЛЬНОСТИ
ПО СОСТОЯНИЮ НА 01.01.2023, ЧЕЛ.**



8. РЫНОК ТРУДА

ЧИСЛЕННОСТЬ ГРАЖДАН, ОБРАТИВШИХСЯ В РАЙОННУЮ СЛУЖБУ ЗАНЯТОСТИ

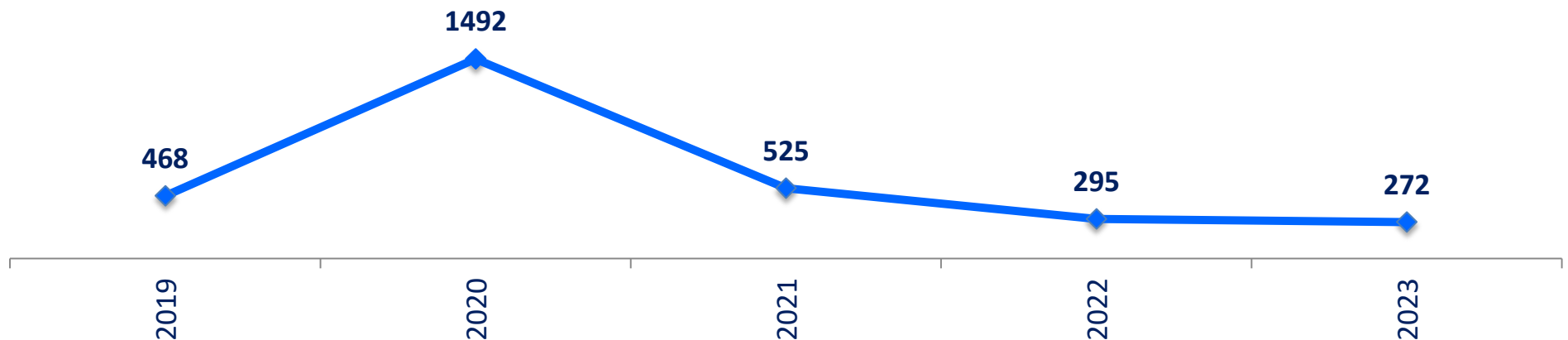
В 2023 году – 1 813 человек
 В 2022 году – 1 389 человек
 В 2021 году – 1 708 человек
 В 2020 году – 3 205 человек
 В 2019 году – 3 540 человек

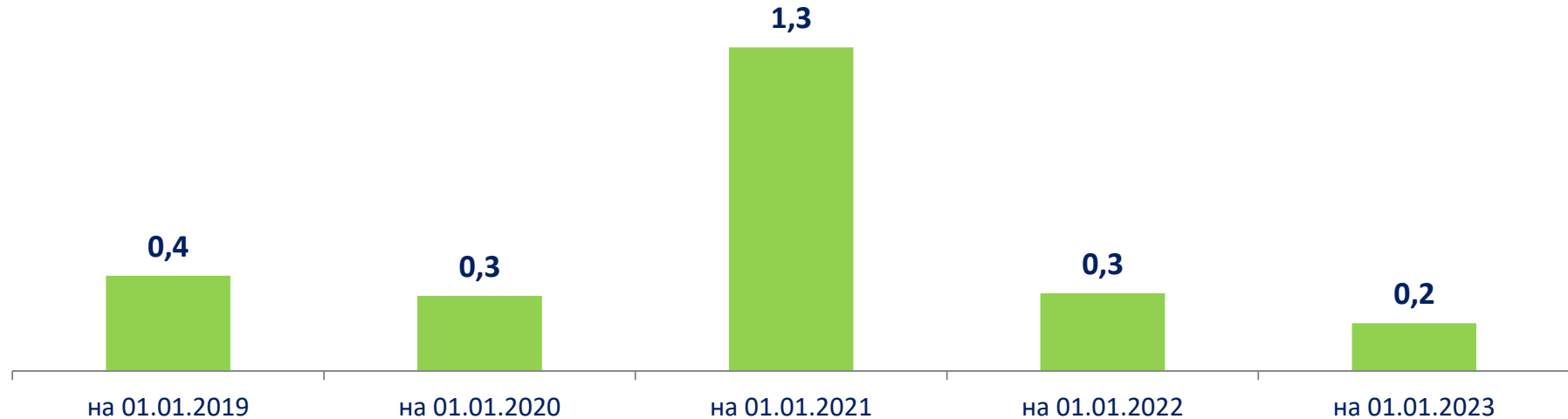
За 5 лет в службу занятости обратилось 11 655 человек, из которых:

- 7 192 человека – за содействием в поиске подходящей работы (61,7%);
- 4 463 человека – за получением различного рода консультационных услуг (38,3%).

График 7

ЧИСЛЕННОСТЬ БЕЗРАБОТНЫХ, ЗАРЕГИСТРИРОВАННЫХ В СЛУЖБЕ ЗАНЯТОСТИ, ЧЕЛ.



ДИНАМИКА УРОВНЯ РЕГИСТРИРУЕМОЙ БЕЗРАБОТИЦЫ РАЙОНА, %

За 5 лет уровень регистрируемой безработицы Района существенно не изменился, имея максимальное значение 1,3%, по состоянию на 01.01.2021, минимальное значение – 0,2% на 01.01.2023.

На 1 января 2023 года в ЦЗН на учете состояло 79 зарегистрированных безработных граждан.

Средняя продолжительность безработицы в Районе снизилась в 1,4 раза, на 01.01.2023 составила – 3,0 месяца, на 01.01.2019 – 4,1 месяца.

УРОВЕНЬ РЕГИСТРИРУЕМОЙ БЕЗРАБОТИЦЫ В ПОСЕЛЕНИЯХ РАЙОНА, %

Муниципальное образование	на 01.01.2019	на 01.01.2020	на 01.01.2021	на 01.01.2022	на 01.01.2023
Киришский район	0,4	0,3	1,3	0,3	0,2
Городские поселения					
Киришское ГП	0,4	0,3	1,1	0,3	0,2
Будогощское ГП	0,1	0,3	1,4	0,3	0,2
Сельские поселения					
Глажевское СП	0,8	0,3	2,9	0,6	0,4
Кусинское СП	0,4	0,2	0,5	0,3	0,2
Пчѣвжинское СП	0,1	0,5	2,3	0,1	0,1
Пчевское СП	0,3	0,0	3,4	0,6	0,1

Рассматривая динамику регистрируемой безработицы в разрезе Поселений, можно отметить сокращение безработицы в Киришском, Будогощском, Глажевском, Кусинском и Пчевском Поселениях.

На 01.01.2023 максимальный уровень регистрируемой безработицы – 0,4%, отмечен в Глажевском сельском Поселении (сократился на 0,2% относительно предыдущего года).

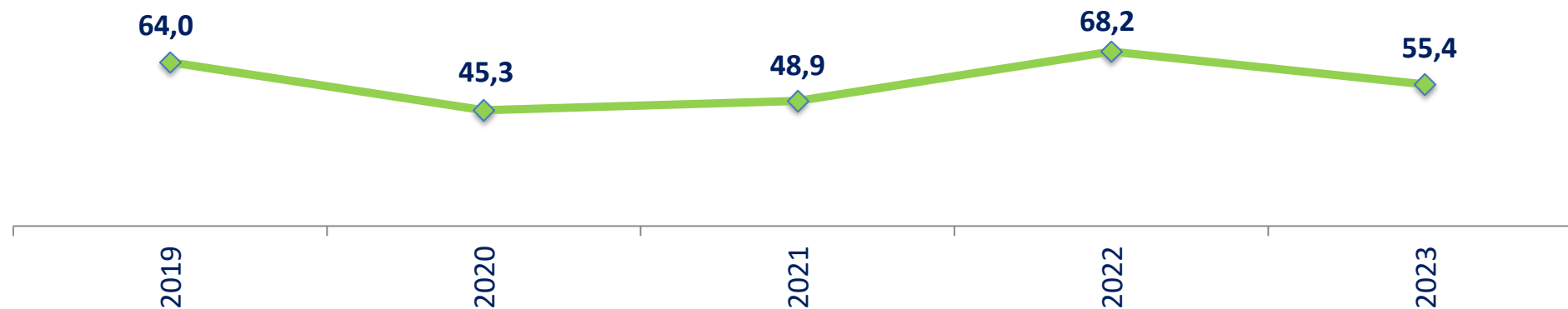
Минимальный уровень регистрируемой безработицы отмечен в Пчѣвжинском и Пчевском сельских Поселениях – 0,1% (в Пчевском сельском Поселении сократился на 0,5% относительно предыдущего периода).

ТРУДОУСТРОЙСТВО ГРАЖДАН ЗА 2019–2023 ГОДЫ, ЧЕЛ.

Показатели	2019	2020	2021	2022	2023
Трудоустроено при содействии службы занятости (всего)	957	1124	790	715	777
Из них:					
Безработных	202	546	322	175	163
Инвалидов	34	29	24	22	31
Подростков	420	398	437	419	471
Выпускников	56	52	15	19	10

График 9

УДЕЛЬНЫЙ ВЕС ТРУДОУСТРОЕННЫХ ГРАЖДАН ОТ ЧИСЛА ОБРАТИВШИХСЯ В ПОИСКЕ РАБОТЫ, (%)



ПРОШЛИ ПРОФЕССИОНАЛЬНОЕ ОБУЧЕНИЕ

В 2023 году – 48 человек

В 2022 году – 45 человек

В 2021 году – 53 человека

В 2020 году – 46 человек

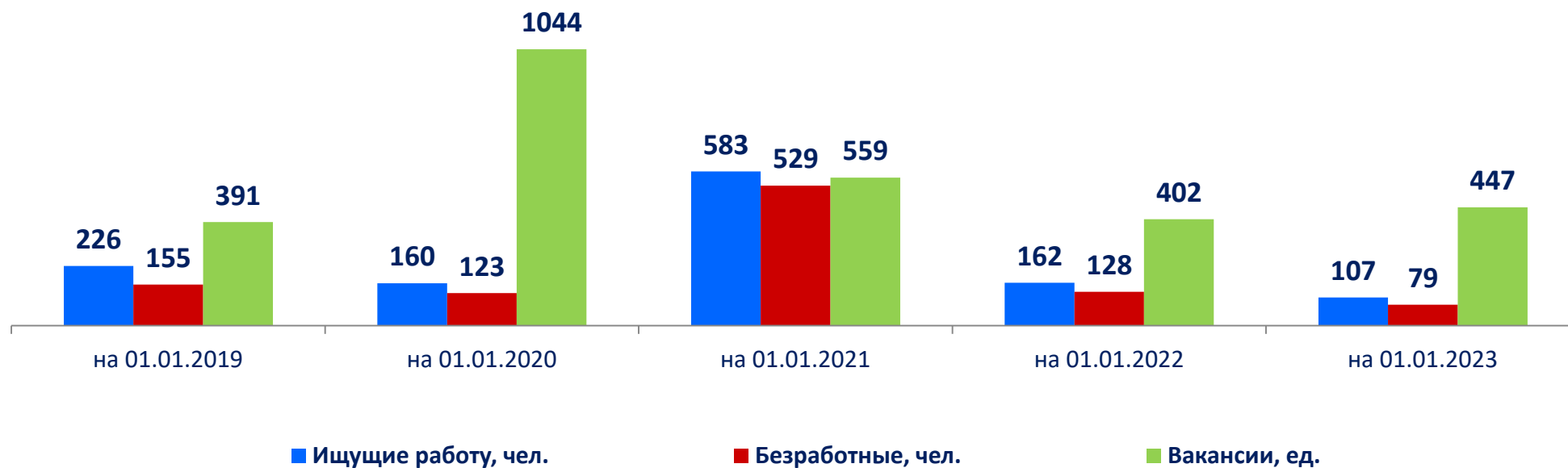
В 2019 году – 61 человек

За 5 лет:

- прошли профессиональное обучение 253 человека;
- профориентационные услуги оказаны 4959 гражданам;
- психологическую поддержку безработных граждан получили 861 человек;
- социальную адаптацию безработных граждан на рынке труда получили 839 человек.

График 10

ДИНАМИКА ОСНОВНЫХ ПОКАЗАТЕЛЕЙ РЕГИСТРИРУЕМОГО РЫНКА ТРУДА



На 01.01.2023 численность ищущих работу граждан составила 107 человек (сократилась на 55 человек к 01.01.2022); численность безработных граждан – 79 человек (сократилась на 49 человек к 01.01.2022).

Количество вакансий на 01.01.2023 составило 447 единиц (увеличилось на 45 единиц к 01.01.2022).

Среди безработных граждан на начало 2023 года присутствовали:

24,1% (19 человек) – молодежь до 35 лет;

19% (15 человек) – граждане предпенсионного возраста;

12,7% (10 человек) – безработные граждане, проживающие в сельской местности,

10,1% (8 человек) – граждане с ограниченными возможностями (инвалидностью);

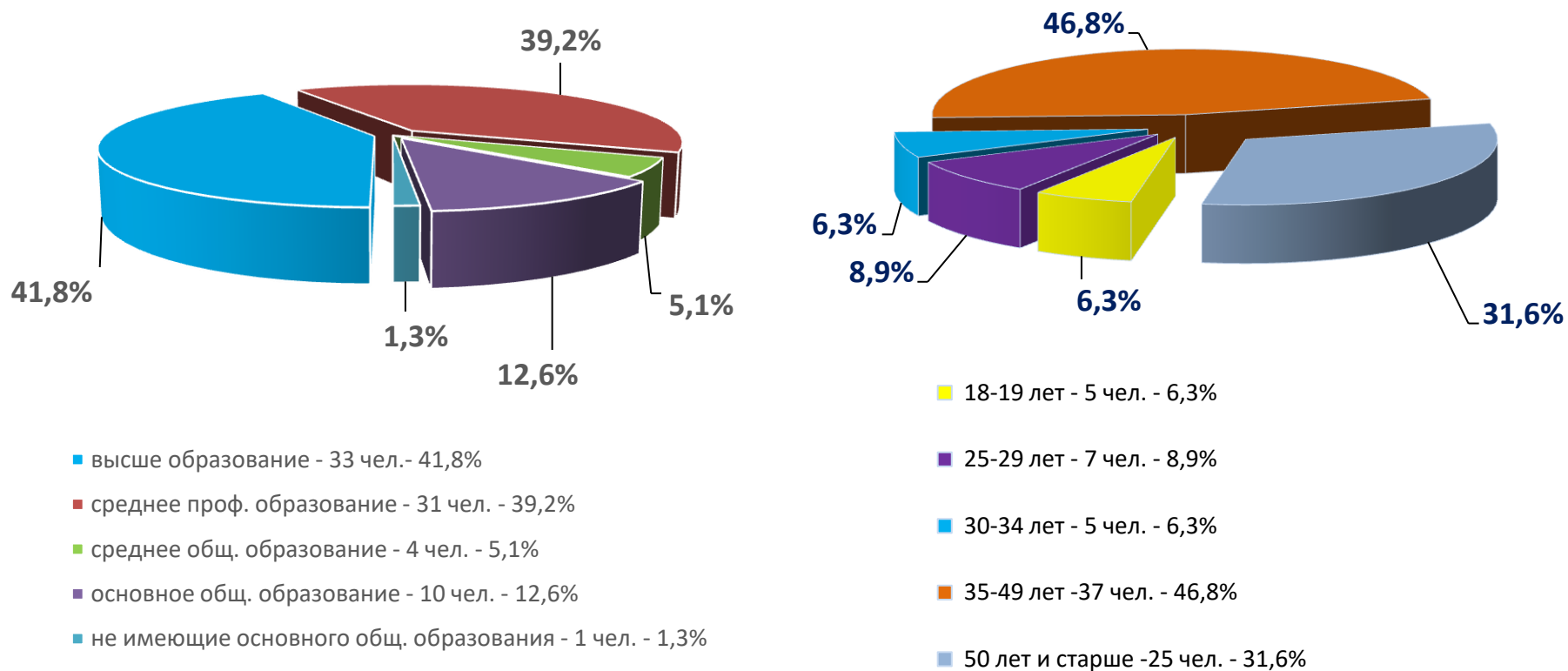
1,3% (1 человек) – дети-сироты, дети, оставшиеся без попечения родителей;

5,1% (4 человека) – граждане, имеющие длительный перерыв в трудовой деятельности;

2,5% (2 человека) – граждане, впервые ищущие работу, из них 1 человек выпускник профессиональной образовательной организации, 1 человек выпускник школы.

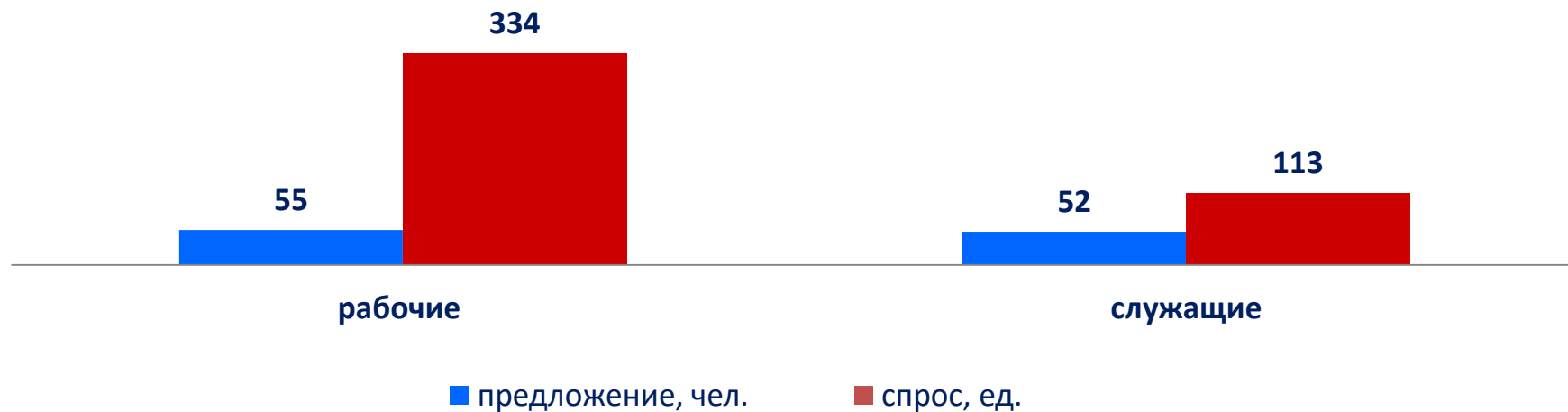
СОСТАВ БЕЗРАБОТНЫХ ГРАЖДАН, ЗАРЕГИСТРИРОВАННЫХ В ПОСЕЛЕНИИ, ПО УРОВНЮ ОБРАЗОВАНИЯ И ВОЗРАСТУ

На 01.01.2023 – 79 чел.



9. СПРОС И ПРЕДЛОЖЕНИЕ

График 12

**СПРОС И ПРЕДЛОЖЕНИЕ НА РЕГИСТРИРУЕМОМ РЫНКЕ ТРУДА РАЙОНА
НА НАЧАЛО 2023 ГОДА ПО КАТЕГОРИЯМ РАБОТНИКОВ**

В разрезе категорий дефицитными являются работники с категориями «рабочие» и «служащие». Предложение рабочей силы категории «рабочие» в 6,1 раза (на 279 единиц) ниже спроса на данную категорию работников. Предложение рабочей силы на категорию «служащие» в 2,1 раза (на 61 единицу) ниже спроса на неё.

10 ВОСТРЕБОВАННЫХ ПРОФЕССИЙ РАБОЧИХ

Наименование профессии (должности)	Количество рабочих мест и вакантных должностей
Уборщик производственных и служебных помещений	61
Водитель автомобиля	40
Электрогазосварщик	35
Монтажник	31
Дворник	23
Повар	22
Продавец-кассир	20
Электромонтёр	19
Слесарь-ремонтник	16
Кладовщик	10

Наиболее востребованные области на рынке труда профессий для рабочих

Обрабатывающие производства	143
Строительство	129
Торговля оптовая и розничная, ремонт автотранспортных средств, мотоциклов	122
Транспортировка и хранение	94

10 ВОСТРЕБОВАННЫХ ДОЛЖНОСТЕЙ РУКОВОДИТЕЛЕЙ, СПЕЦИАЛИСТОВ, СЛУЖАЩИХ

Наименование профессии (должности)	Количество рабочих мест и вакантных должностей
Медицинская сестра	21
Администратор	15
Бухгалтер	12
Юрисконсульт	9
Охранник	8
Младший воспитатель	8
Экономист	7
Врач-стоматолог	7
Полицейский	7
Механик	6

Наиболее востребованные области на рынке труда профессий для служащих

Деятельность в области здравоохранения и социальных услуг	111
Государственное управление и обеспечение военной безопасности, социальное обеспечение	96
Строительство	38
Образование	31

Региональная геоинформационная система <http://fpd.lenobl.ru>

Интерактивный портал
<https://czn47.ru>

Район	Общая численность рабочих, чел.	Численность занятых рабочих	Общая численность населения, чел.	Процент занятых рабочих, %	Численность безработных рабочих
Кингисеппский район	107300				
Волосовский муниципальный район	7,2	281	30018	77,8	

Инвестиционный портал
<http://lenoblinvest.ru>

Горячая линия
8-800-350-47-47