



ВОЛХОВСКИЙ
МУНИЦИПАЛЬНЫЙ
РАЙОН



ПАСПОРТ ТРУДОВЫХ РЕСУРСОВ



Уважаемые инвесторы!

Ленинградская область - один из главных центров экономической активности на Северо-Западе России.

В регионе создана и активно развивается комплексная инфраструктура поддержки предпринимательства и инвестиционной деятельности.

Служба занятости региона оказывает широкий спектр сервисов, имеет в своем арсенале меры поддержки бизнеса и готова оказать всестороннюю поддержку ваших проектов:

- Предоставим информацию о квалифицированных специалистах, готовых присоединиться к вашей команде, а также о мерах поддержки для граждан, готовых к переезду из других регионов.
- Организуем дискуссионные площадки с представителями работодателей, чтобы обсудить возможности подбора квалифицированных кадров при содействии службы занятости и портала «Работа России» (<https://trudvsem.ru>).
- Сформируем квалифицированный кадровый резерв и предложим профессиональное обучение или переобучение граждан по направлению органов службы занятости. Предоставим возможность повысить квалификацию сотрудников за счет средств службы занятости.

Полную информацию о возможностях реализации инвестиционных проектов и трудовых ресурсах Ленинградской области вам поможет получить Проект «Сервис оценки трудового потенциала».

С уважением, Алла Юрьевна Астратова

Председатель комитета по труду и занятости населения Ленинградской области

СОДЕРЖАНИЕ

1.	Географическое расположение	4
2.	Население	4
3.	Муниципальные образования	5
4.	Промышленность	6
5.	Постоянное население	10
6.	Демографические процессы	15
7.	Трудовые ресурсы	17
8.	Рынок труда	21
9.	Спрос и предложение	29

1. ГЕОГРАФИЧЕСКОЕ РАСПОЛОЖЕНИЕ

Волховский муниципальный район

(далее – Район) – муниципальное образование на северо-востоке Ленинградской области.

Площадь Района – 5124,4 км², что составляет 6,1% площади Ленинградской области.

По этому показателю Район занимает шестое место в регионе.

Граничит:

- на севере – с Ладожским озером;
- на северо-востоке – с Лодейнопольским муниципальным районом;
- на юго-востоке – с Тихвинским муниципальным районом;
- на юге – с Киришским муниципальным районом;
- на западе – с Кировским муниципальным районом.

Расстояние от административного центра Района до г. Санкт-Петербурга – 120 км.

2. НАСЕЛЕНИЕ

Численность населения Района на 01.01.2023 составляет 79 417 человек, это 3,9% от общей численности населения Ленинградской области, которая составляет 2 023 767 человек.

Район имеет высокую степень урбанизации: в городских условиях проживает 72,5% населения Района.

Численность городского населения составляет 57 611 человек.

В Районе расположено 3 населённых пункта городского типа – г. Волхов, г. Новая Ладога, г. Сясьстрой.

Численность сельского населения составляет 21 806 человек.

3. МУНИЦИПАЛЬНЫЕ ОБРАЗОВАНИЯ

Таблица 1

ГОРОДСКИЕ И СЕЛЬСКИЕ ПОСЕЛЕНИЯ, ВХОДЯЩИЕ В СОСТАВ РАЙОНА (на 1 января 2023 года)

В Районе 280 населённых пунктов в составе 3 городских и 12 сельских поселений.

№ п/п	Наименование поселения	Административный центр	Количество населённых пунктов	Численность проживающих на 01.01.2023	Площадь, км ²
1	Волховское ГП	город Волхов	1	37 955	108,2
2	Новоладожское ГП	город Новая Ладога	5	7 284	143,5
3	Сясьстройское ГП	город Сясьстрой	11	13 062	116
4	Вындиноостровское СП	деревня Вындин Остров	18	1 575	296,2
5	Иссадское СП	деревня Иссад	15	1 427	121,26
6	Колчановское СП	село Колчаново	25	2 709	505,6
7	Пашское СП	село Паша	55	4 560	1 022,3
8	Потанинское СП	деревня Потанино	17	1 103	338
9	Бережковское СП	деревня Бережки	20	1 170	405,5
10	Селивановское СП	посёлок Селиваново	11	987	196,1
11	Староладожское СП	село Старая Ладога	17	2 443	139
12	Усадищенское СП	деревня Усадище	26	1 615	456,67
13	Хваловское СП	деревня Хвалово	35	1 043	608,5
14	Кисельнинское СП	деревня Кисельня	21	1 829	410,2
15	Свирицкое СП	посёлок Свирица	3	655	155

4. ПРОМЫШЛЕННОСТЬ

На территории Района действуют организации с численностью работников:

- до 34 человек – 2 174 организации, общая численность работников – 4 676 человек;
- от 35 до 99 человек – 68 организаций, общая численность работников – 4 108 человек;
- более 100 человек – 45 организаций, общая численность работников – 13 843 человека.

Всего в Районе по состоянию на 01.01.2023 зарегистрировано 2 287 предприятий, из них:

- микропредприятия – 2 104;
- малые предприятия – 138;
- средние предприятия – 31;

Предприятия Района осуществляют разные виды деятельности, от производства и продажи товаров до оказания услуг в сфере транспорта и энергетики.

Таблица 2

Количество организаций по заявленным ОКВЭД	На 01.01.2019	На 01.01.2020	На 01.01.2021	На 01.01.2022	На 01.01.2023
ВСЕГО	1 157	1 164	1 057	964	940
Сельское, лесное хозяйство, охота, рыболовство и рыбоводство	66	67	61	53	51
Добыча полезных ископаемых	3	3	3	2	2
Обрабатывающие производства	110	110	97	82	87
Обеспечение электрической энергией, газом и паром; кондиционирование воздуха	2	3	5	4	3

Водоснабжение; водоотведение, организация сбора и утилизации отходов, деятельность по ликвидации загрязнений	16	12	10	8	8
Строительство	94	107	89	74	72
Торговля оптовая и розничная; ремонт автотранспортных средств и мотоциклов	203	200	168	137	141
Транспортировка и хранение	50	54	51	45	43
Деятельность гостиниц и предприятий общественного питания	42	43	42	38	36
Деятельность в области информации и связи	19	18	16	15	14
Деятельность финансовая и страховая	7	4	3	3	3
Деятельность по операциям с недвижимым имуществом	234	236	226	220	192
Деятельность профессиональная, научная и техническая	50	50	45	43	41
Деятельность административная и сопутствующие дополнительные услуги	23	31	24	23	31
Государственное управление и обеспечение военной безопасности; социальное обеспечение	37	37	32	33	33
образование	64	57	54	51	51
Деятельность в области здравоохранения и социальных услуг	25	24	23	21	20
Деятельность в области культуры, спорта, организации досуга и развлечений	37	34	33	33	32
Предоставление прочих видов услуг	74	73	74	79	80

Основу экономики Района составляет промышленность. Основными промышленными центрами Района являются города Волхов и Сясьстрой, в которых расположены предприятия алюминиевой, химической и деревообрабатывающей промышленности, а также предприятия, деятельность которых связана с железнодорожным транспортом.

ОАО «Сясьский ЦБК»	Производство бумажных изделий хозяйственно-бытового и санитарно-гигиенического назначения
ВФ АО «АПАТИТ»	Производство фосфорных минеральных или химических удобрений
ГБУЗ ЛО «Волховская МБ»	Деятельность больничных организаций
ЭЛД ВОЛХОВСКОЙ ОКТЯБРЬСКОЙ ДИРЕКЦИИ ТЯГИ ДТ ОАО «РЖД»	Перевозка прочих грузов
ТОСП ООО «РН-СЕВЕРО-ЗАПАД» (свод по Лен. области)	Торговля розничная моторным топливом в специализированных магазинах
Волховстроевский ЦОР ЖДС Октябрьской ДУД ЦДУД ОАО «РЖД»	Деятельность вспомогательная прочая, связанная с железнодорожным транспортом
ОП «Проект по строительству №18» АО «ЛГСС»	Строительство инженерных коммуникаций для водоснабжения и водоотведения, газоснабжения
Сервисное локомотивное депо «Волхов» Северо-Западного филиала	Предоставление услуг по восстановлению и оснащению (завершению) железнодорожных локомотивов, трамвайных моторных вагонов и прочего подвижного состава
ТОСП ГУП «ЛЕНОБЛВОДОКАНАЛ» г. Волхов (свод по Волховскому району)	Забор и очистка воды для питьевых и промышленных нужд
ВОЛХОВСТРОЕВСКАЯ ДИСТАНЦИЯ ПУТИ ОКТЯБРЬСКОЙ ДИ ЦДИ ОАО «РЖД»	Деятельность железнодорожной инфраструктуры

СРЕДНЕМЕСЯЧНАЯ НАЧИСЛЕННАЯ ЗАРАБОТНАЯ ПЛАТА ПО ОРГАНИЗАЦИЯМ ЗА ЯНВАРЬ-ДЕКАБРЬ 2023 ГОДА

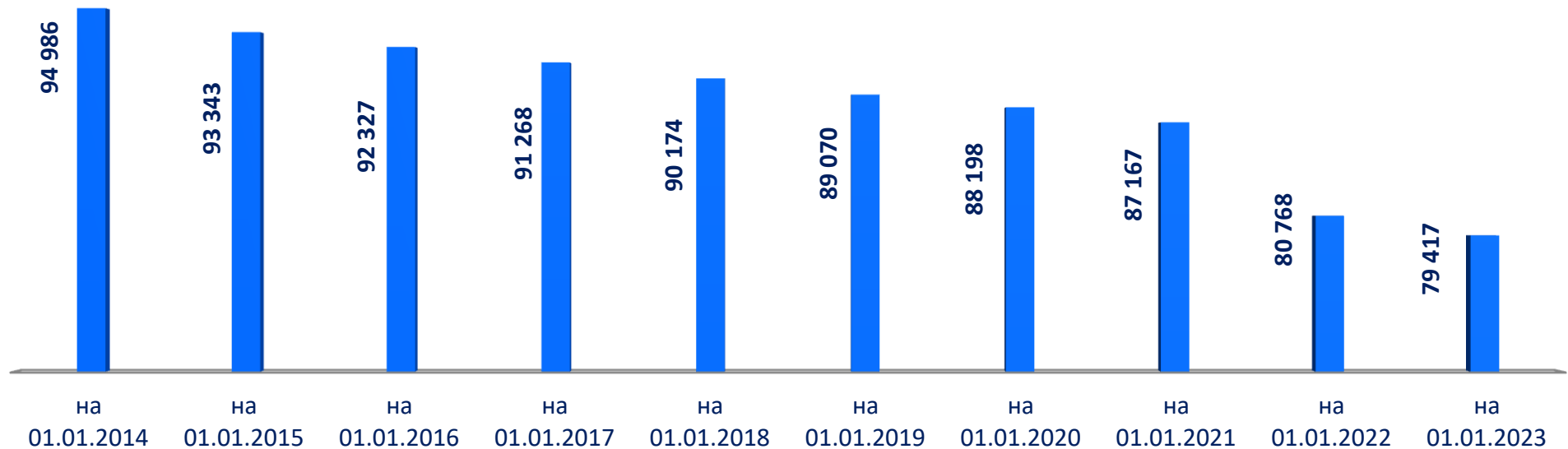
Всего по Району - 64 265,0 руб.



5. ПОСТОЯННОЕ НАСЕЛЕНИЕ

График 2

ДИНАМИКА ЧИСЛЕННОСТИ НАСЕЛЕНИЯ, ЧЕЛ.



Численность населения Района на 01.01.2023 составила 79 417 человек (по уточнённым данным Всероссийской переписи населения 2020 года).

В период с 2014 по 2023 год численность постоянного населения в целом сократилась на 16,4% – 15 569 человек (за последний год численность постоянного населения сократилась на 1 351 человек), имея максимальное значение на 01.01.2014 – 94 986 человек, минимальное значение на 01.01.2023 – 79 417 человек.

ЧИСЛЕННОСТЬ НАСЕЛЕНИЯ В РАЗРЕЗЕ ГОРОДСКИХ И СЕЛЬСКИХ ПОСЕЛЕНИЙ, ЧЕЛ.

Таблица 4

Наименование поселения	На 01.01.2019	На 01.01.2020	На 01.01.2021	На 01.01.2022	На 01.01.2023
Волховское ГП	44 487	44 256	43 969	38 511	37 955
Новоладожское ГП	8 098	8 027	7 875	7 476	7 284
Сясьстройское ГП	13 156	13 003	12 799	12 233	13 062
Вындиноостровское ГП	1 641	1 614	1 578	1 594	1 575
Иссадское СП	1 909	1 866	1 842	1 431	1 427
Колчановское СП	2 744	2 629	2 547	2 763	2 709
Пашское СП	4 701	4 624	4 544	4 706	4 560
Потанинское СП	1 176	1 159	1 130	1 121	1 103
Бережковское СП	1 591	1 567	1 579	1 215	1 170
Селивановское СП	1 038	1 004	977	1 031	987
Староладожское СП	2 436	2 421	2 369	2 485	2 443
Усадищенское СП	1 775	1 754	1 732	1 645	1 615
Хваловское СП	1 267	1 234	1 213	1 072	1 043
Кисельнинское СП	2 354	2 355	2 350	1 825	1 829
Свирицкое СП	697	685	663	660	655

Численность населения городских поселений Района, по уточнённым данным переписи населения 2020 года, уменьшилась.

К 2023 году численность населения городских поселений, по отношению к предыдущему периоду уменьшилась на 919 человек.

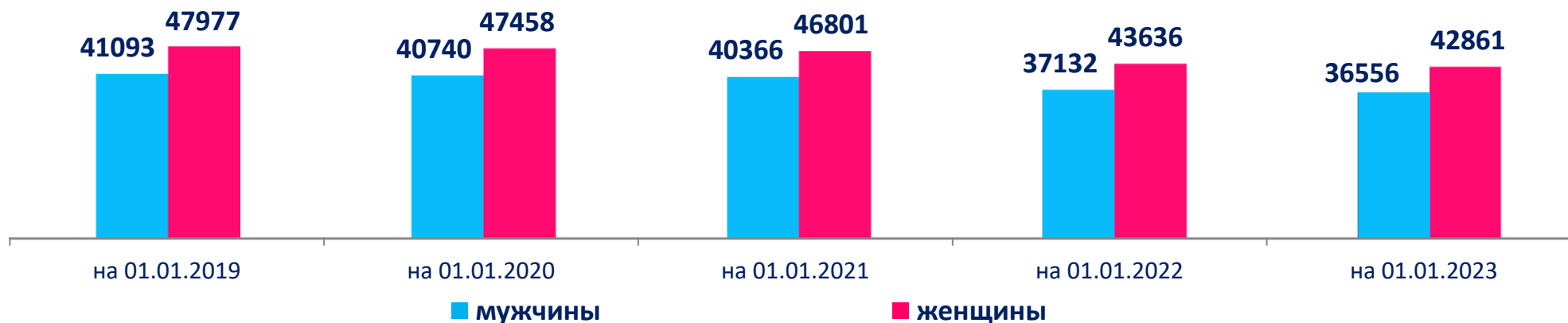
На 01.01.2023 наибольшая численность городского населения в Волховском поселении (37 955 человек), наименьшая численность городского населения - в Новолодожском поселении (7 284 человека).

Численность населения в сельских поселениях имеет тенденцию к уменьшению.

Численность населения в сельских поселениях на 01.01.2023 по отношению к предыдущему периоду в целом уменьшилась на 432 человека. Незначительное увеличение численности наблюдается в Кисельнинском сельском поселении – 4 человека, максимальное снижение численности – в Пашском сельском поселении – 146 человек.

График 3

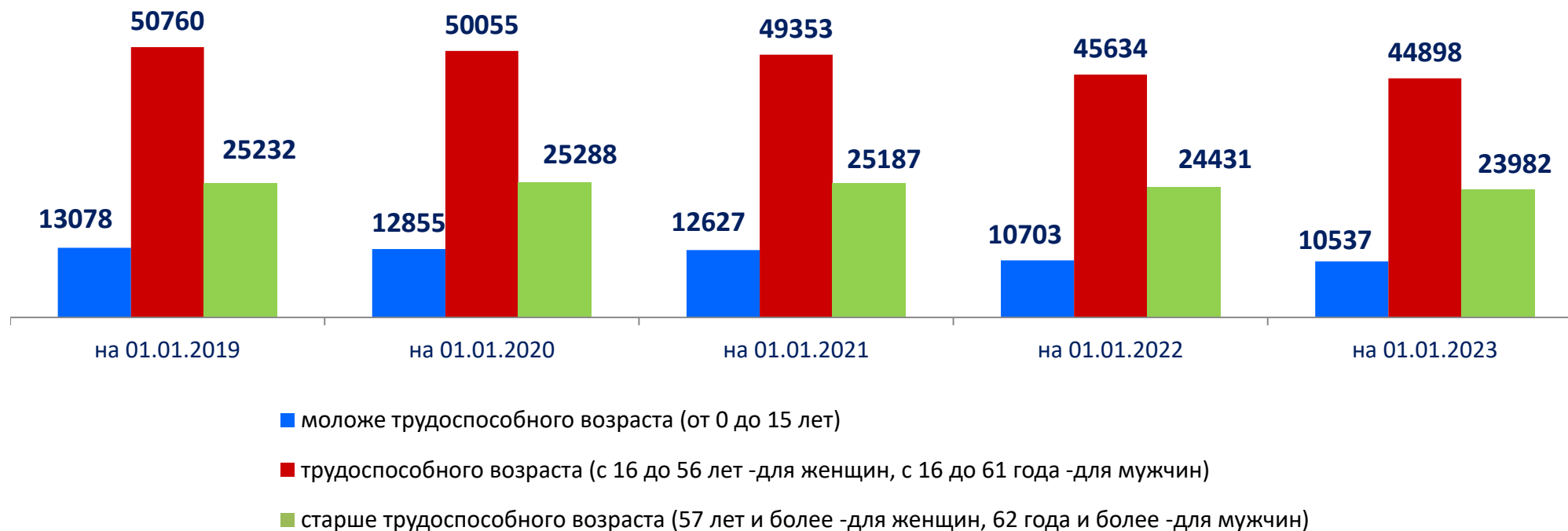
РАСПРЕДЕЛЕНИЕ НАСЕЛЕНИЯ ПО ГЕНДЕРНОМУ ПРИЗНАКУ, ЧЕЛ.



По гендерному признаку в Районе преобладает женское население, которое на 01.01.2023 составляет 54% – 42 861 человек, что на 775 человек меньше, чем на 01.01.2022.

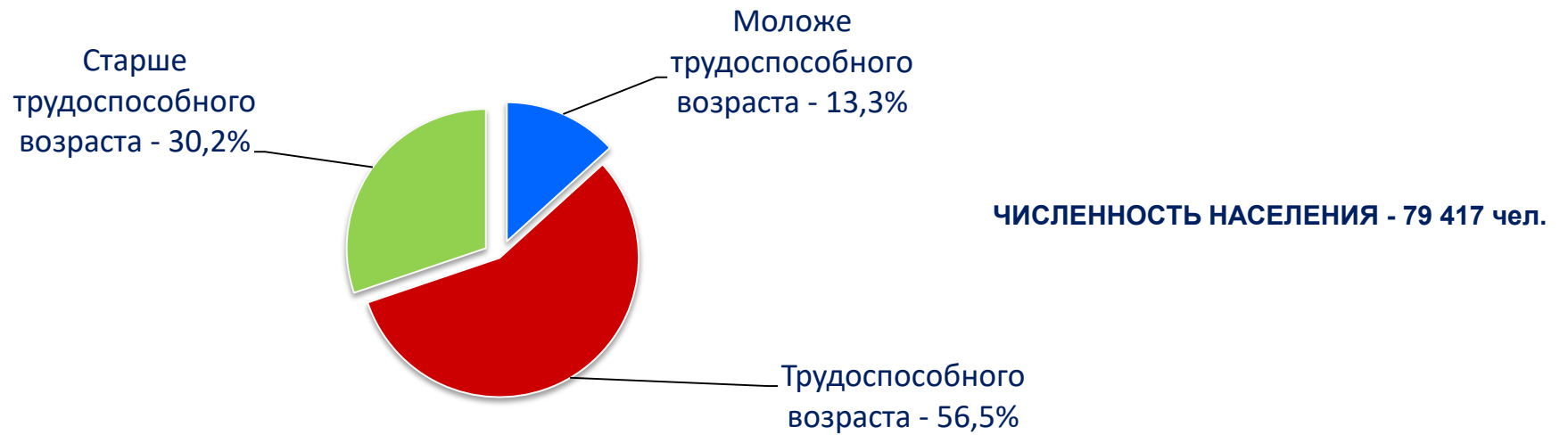
Доля мужского населения составила 46% – 36 556 человек, что на 576 человек меньше, чем на 01.01.2022.

**РАСПРЕДЕЛЕНИЕ И ДИНАМИКА ЧИСЛЕННОСТИ НАСЕЛЕНИЯ
ПО ОСНОВНЫМ ВОЗРАСТНЫМ ГРУППАМ, ЧЕЛ.**



По возрасту преобладают жители в трудоспособном возрасте – 56,5% (44 898 человек) от общего числа граждан.
 Доля граждан старше трудоспособного возраста составляет – 30,2% (23 982 человека), моложе трудоспособного возраста – 13,3% (10 537 человек).

График 5



6. ДЕМОГРАФИЧЕСКИЕ ПРОЦЕССЫ

Таблица 5

ДЕМОГРАФИЧЕСКИЕ ПРОЦЕССЫ В РАЙОНЕ, ЧЕЛ.

Год	Родилось			Умерло			Естественный прирост		
	всего	городская местность	сельская местность	всего	городская местность	сельская местность	всего	городская местность	сельская местность
2022	500	407	93	1 425	1 088	337	-925	-681	-244
2021	567	449	118	1 818	1 349	469	-1 251	-900	-351
2020	569	455	114	1 635	1 218	417	-1 066	-763	-303
2019	626	500	126	1 325	980	345	-699	-480	-219
2018	621	497	124	1 325	995	330	-704	-498	-206

Таблица 6

ОБЩИЕ ИТОГИ МИГРАЦИИ НАСЕЛЕНИЯ, ЧЕЛ.

Год	Число прибывших			Число выбывших			Миграционный прирост		
	всего	городская местность	сельская местность	всего	городская местность	сельская местность	всего	городская местность	сельская местность
2022	2 155	1 435	720	2 194	1 362	832	-39	73	-112
2021	2 191	1 361	830	2 180	1 379	801	11	-18	29
2020	2 236	1 450	786	2 180	1 308	872	56	142	-86
2019	2 414	1 645	769	2 587	1 611	976	-173	34	-207
2018	2 481	1 604	877	2 881	1 938	943	-400	-334	-66

7. ТРУДОВЫЕ РЕСУРСЫ

Таблица 7

ЧИСЛЕННОСТЬ РАБОЧЕЙ СИЛЫ, ЧЕЛ.

Муниципальное образование	на 01.01.2019	на 01.01.2020	на 01.01.2021	на 01.01.2022	на 01.01.2023
Волховский район	59 000	58 800	58 800	58 000	58 000
Городские поселения					
Волховское ГП	30 200	30 000	30 000	29 850	29 850
Новолодожское ГП	5 650	5 650	5 650	5 520	5 520
Сясьстройское ГП	8 500	8 500	8 500	8 350	8 350
Сельские поселения					
Вындиноостровское СП	950	950	950	925	925

Иссадское СП	950	950	950	940	940
Колчановское СП	1 850	1 850	1 850	1 750	1 750
Пашское СП	1 252	1 254	1 252	1 256	1 256
Потанинское СП	750	750	750	710	710
Бережковское СП	850	850	850	800	800
Селивановское СП	700	700	700	680	680
Староладожское СП	1600	1600	1600	1570	1570
Усадищенское СП	1050	1050	1050	1035	1035
Хваловское СП	850	850	850	840	840
Кисельнинское СП	1 350	1 350	1 350	1 350	1 350
Свирицкое СП	450	450	450	435	435

ЧИСЛЕННОСТЬ ЗАНЯТЫХ В ЭКОНОМИКЕ, ЧЕЛ.

Таблица 8

Муниципальное образование	на 01.01.2019	на 01.01.2020	на 01.01.2021	на 01.01.2022	на 01.01.2023
Волховский район	37 554	36 539	36 864	38 180	38 002
Городские поселения					
Волховское ГП	23 358	23 758	24 339	24 761	24 761
Новоладожское ГП	2 958	2 160	2 272	2 181	2 171
Сясьстройское ГП	4 182	4 103	4 043	3 992	3 936

Сельские поселения					
Выдиноостровское СП	455	490	472	605	599
Иссадское СП	525	548	534	778	751
Колчановское СП	619	627	607	709	729
Пашское СП	1860	1699	1694	1793	1789
Потанинское СП	525	535	505	535	494
Бережковское СП	754	561	529	531	511
Селивановское СП	220	205	151	431	421
Староладожское СП	630	581	551	648	629
Усадищенское СП	333	326	299	309	302
Хваловское СП	200	159	156	138	135
Кисельнинское СП	623	639	604	664	670
Свирицкое СП	312	145	108	105	104

За последние 5 лет численность рабочей силы сократилась на 1000 человек, имея максимальное значение в 2018 году.

Численность занятых в экономике увеличилась на 448 человек, имея максимальное значение в 2021 году.

**РАСПРЕДЕЛЕНИЕ ЗАНЯТОГО НАСЕЛЕНИЯ ПО ВИДАМ ЭКОНОМИЧЕСКОЙ ДЕЯТЕЛЬНОСТИ
ПО СОСТОЯНИЮ НА 01.01.2023, ЧЕЛ.**



8. РЫНОК ТРУДА

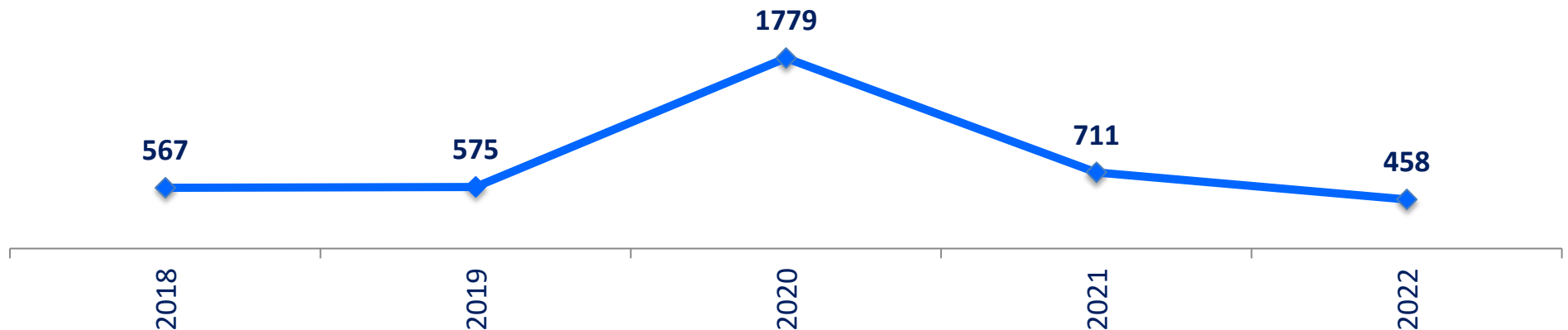
ЧИСЛЕННОСТЬ ГРАЖДАН, ОБРАТИВШИХСЯ В РАЙОННУЮ СЛУЖБУ ЗАНЯТОСТИ

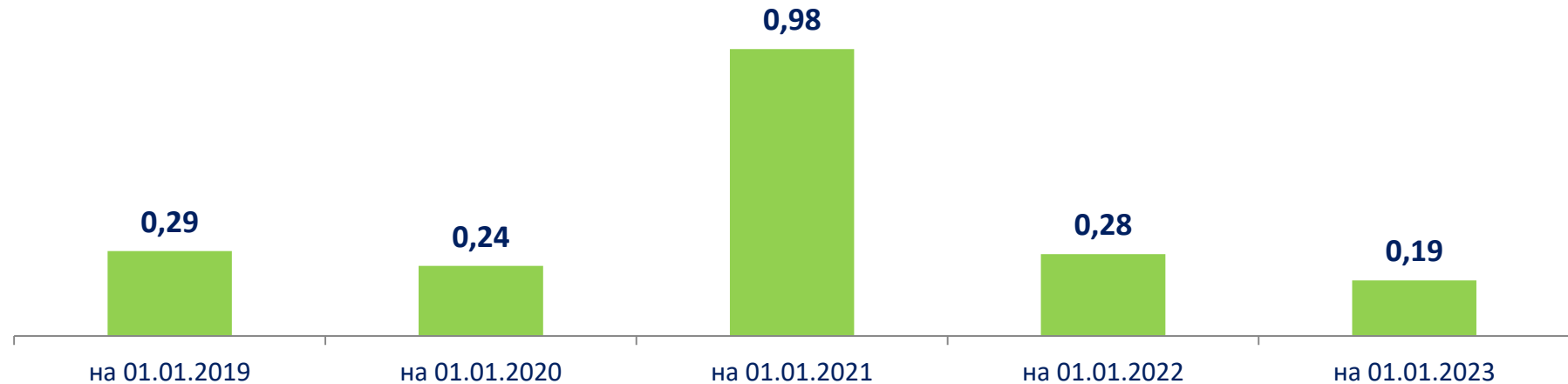
В 2022 году – 2 256 человек
 В 2021 году – 2 570 человек
 В 2020 году – 3 998 человек
 В 2019 году – 2 827 человек
 В 2018 году – 2 766 человек

- За 5 лет в службу занятости обратилось 14 417 человек, из которых:
- 11 191 человек – за содействием в поиске подходящей работы (77,6%);
 - 3 226 человек – за получением различного рода консультационных услуг (22,4%).

График 7

ЧИСЛЕННОСТЬ БЕЗРАБОТНЫХ, ЗАРЕГИСТРИРОВАННЫХ СЛУЖБЕ ЗАНЯТОСТИ, ЧЕЛ.



ДИНАМИКА УРОВНЯ РЕГИСТРИРУЕМОЙ БЕЗРАБОТИЦЫ РАЙОНА, %

За 5 лет уровень регистрируемой безработицы Района изменялся, имея максимальное значение 0,98% по состоянию на 01.01.2021, минимальное значение – 0,19% на 01.01.2023.

На 1 января 2023 года в ЦЗН на учете состояло 113 зарегистрированных безработных граждан.

Средняя продолжительность безработицы в Районе снизилась в 1,6 раз; на 01.01.2023 составила – 3,17 месяца, на 01.01.2019 – 5,06 месяцев.

УРОВЕНЬ РЕГИСТРИРУЕМОЙ БЕЗРАБОТИЦЫ В ПОСЕЛЕНИЯХ РАЙОНА, %

Муниципальное образование	на 01.01.2019	на 01.01.2020	на 01.01.2021	на 01.01.2022	на 01.01.2023
Волховский район	0,29	0,24	0,98	0,28	0,19
Городские поселения					
Волховское ГП	0,28	0,18	0,96	0,28	0,16
Новоладожское ГП	0,12	0,18	0,71	0,11	0,13
Сясьстройское ГП	0,46	0,38	1,18	0,4	0,38
Сельские поселения					
Вындиноостровское СП	0,11	0,11	0,95	0,22	0,32
Иссадское СП	0,32	0,32	0,74	0,11	0,11
Колчановское СП	0,16	0,22	0,92	0,4	0,34
Пашское СП	0,45	0,48	1,12	0,37	0,22
Потанинское СП	0,27	0,67	2,27	0,42	0,0
Бережковское СП	0,12	0,12	0,82	0,25	0,0
Селивановское СП	0,0	0,43	1,0	0,44	0,29
Староладожское СП	0,31	0,13	0,69	0,13	0,06
Усадищенское СП	0,19	0,19	1,05	0,1	0,0
Хваловское СП	0,12	0,35	0,59	0,12	0,12
Кисельнинское СП	0,15	0,44	0,96	0,37	0,0
Свирицкое СП	0,89	0,0	0,89	0,46	0,69

Рассматривая динамику регистрируемой безработицы в разрезе Поселений, можно отметить сокращение безработицы в Бережковском, Волховском, Исадском, Кисельнинском, Пашском, Потанинском, Свирицком, Староладожском, Сясьстройском, Усадищенском поселениях;

увеличение уровня регистрируемой безработицы можно отметить в Вындиноостровском, Колчановском, Новоладожском, Селивановском поселениях.

На 01.01.2023 максимальный уровень регистрируемой безработицы – 0,69% отмечен в Свирицком сельском Поселении (увеличился на 0,23% относительно предыдущего года).

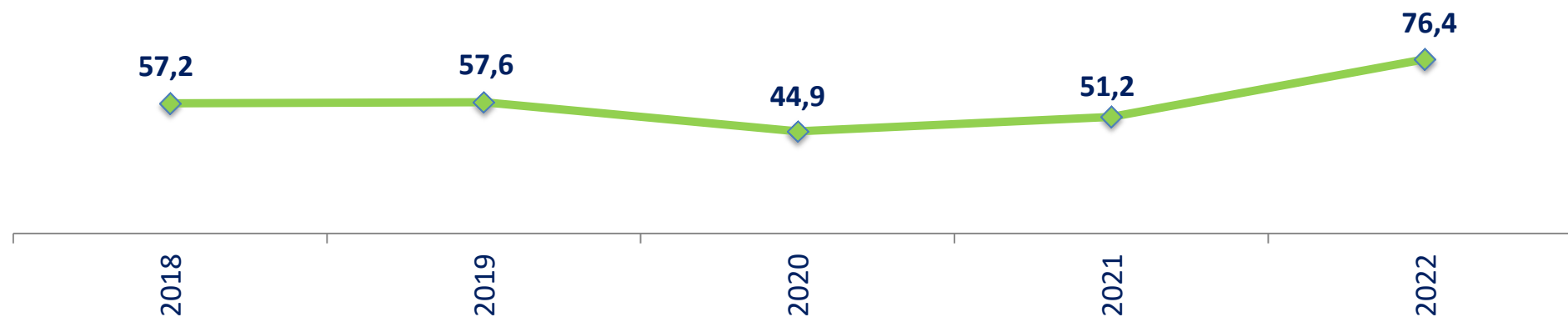
Минимальный уровень регистрируемой безработицы отмечен в Бережковском сельском поселении – 0,0% (сократился на 0,25% относительно предыдущего периода), Кисельнинском сельском поселении – 0,0% (сократился на 0,37% относительно предыдущего периода), Потанинском сельском поселении – 0,0% (сократился на 0,42% относительно предыдущего периода), Усадищенском сельском поселении – 0,0% (сократился на 0,1% относительно предыдущего периода).

Таблица 10

ТРУДОУСТРОЙСТВО ГРАЖДАН ЗА 2018–2022 ГОДЫ, ЧЕЛ.

Показатели	2018	2019	2020	2021	2022
Трудоустроено при содействии службы занятости (всего)	1 334	1 172	1 560	1 377	1 123
Из них:					
Безработных	345	241	418	390	245
Инвалидов	58	52	35	26	28
Подростков	386	542	877	891	813
Выпускников	27	13	2	7	18

**УДЕЛЬНЫЙ ВЕС ТРУДОУСТРОЕННЫХ ГРАЖДАН
ОТ ЧИСЛА ОБРАТИВШИХСЯ В ПОИСКЕ РАБОТЫ, (ЧЕЛ.)**



**ПРОШЛИ ПРОФЕССИОНАЛЬНОЕ
ОБУЧЕНИЕ**

В 2022 году – 59 человек

В 2021 году – 90 человек

В 2020 году – 117 человек

В 2019 году – 111 человек

В 2018 году – 102 человека

За 5 лет:

- прошли профессиональное обучение 479 человек;
- профориентационные услуги оказаны 5919 гражданам;
- психологическую поддержку получили 1000 безработных граждан;
- социальную адаптацию безработных граждан на рынке труда получили 885 человек.

ДИНАМИКА ОСНОВНЫХ ПОКАЗАТЕЛЕЙ РЕГИСТРИРУЕМОГО РЫНКА ТРУДА



На 01.01.2023 численность ищущих работу граждан составила 156 человек (сократилась на 98 человек относительно предыдущего года); численность безработных граждан – 113 человек (сократилась на 53 человека к 01.01.2022).

Количество вакансий на 01.01.2023 составило 1126 единиц (уменьшилось на 533 единицы к 01.01.2022).

В число безработных граждан на начало 2023 года входили:

30,1% (47 человек) – молодежь до 35 лет;

10,9% (17 человек) – граждане предпенсионного возраста;

22,4% (35 человек) – безработные граждане, проживающие в сельской местности,

7,7% (12 человек) – граждане с ограниченными возможностями (инвалидность);

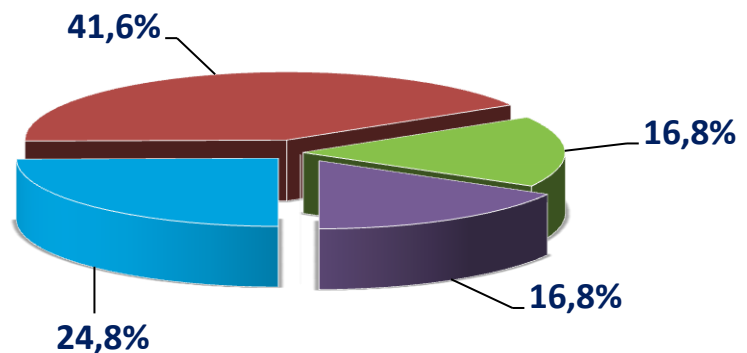
3,2% (5 человек) – дети-сироты, дети, оставшиеся без попечения родителей;

8,3% (13 человека) – граждане, имеющие длительный перерыв в трудовой деятельности;

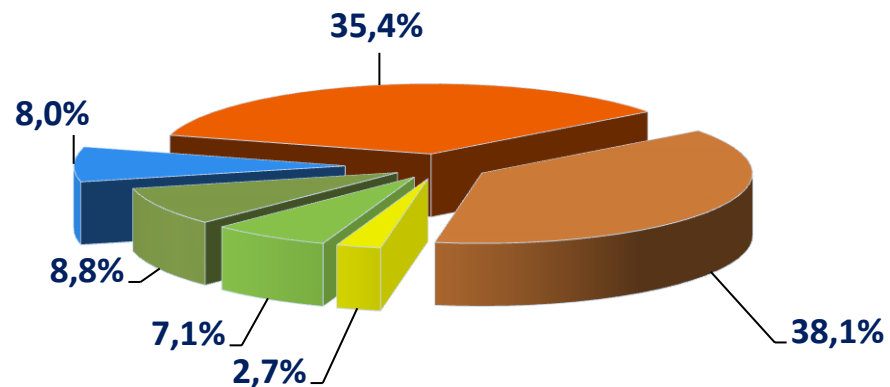
14,1% (22 человека) – граждане, впервые ищущие работу; из них 3 человека - выпускники профессиональных образовательных организаций, 5 человек - выпускники школ.

СОСТАВ БЕЗРАБОТНЫХ ГРАЖДАН, ЗАРЕГИСТРИРОВАННЫХ В ПОСЕЛЕНИИ, ПО УРОВНЮ ОБРАЗОВАНИЯ И ВОЗРАСТУ

На 01.01.2023 – 113 чел.



- высшее образование - 28 чел. - 24,8%
- среднее проф. образование - 47 чел. - 41,6%
- среднее общ. образование - 19 чел. - 16,8%
- основное общ. образование - 19 чел. - 16,8%



- 18-19 лет - 3 чел. - 2,7%
- 20-24 лет - 8 чел. - 7,1%
- 25-29 лет - 10 чел. - 8,8%
- 30-34 лет - 9 чел. - 8,0%
- 35-49 лет - 40 чел. - 35,4%
- 50 лет и старше - 43 чел. - 38,1%

9. СПРОС И ПРЕДЛОЖЕНИЕ

График 12

**СПРОС И ПРЕДЛОЖЕНИЕ НА РЕГИСТРИРУЕМОМ РЫНКЕ ТРУДА РАЙОНА
НА НАЧАЛО 2023 ГОДА ПО КАТЕГОРИЯМ РАБОТНИКОВ**

В разрезе категорий дефицитными являются работники с категориями «рабочие» и «служащие». Предложение рабочей силы категории «рабочие» в 10,2 раза (на 698 единиц) ниже спроса на данную категорию работников. Предложение рабочей силы на категорию «служащие» в 6,4 раза (на 297 единиц) ниже спроса на неё.

10 ВОСТРЕБОВАННЫХ ПРОФЕССИЙ РАБОЧИХ

Наименование профессии (должности)	Количество рабочих мест и вакантных должностей
Электромонтер по ремонту и обслуживанию электрооборудования	86
Стрелок	74
Слесарь-ремонтник	69
Повар	65
Монтер пути	49
Продавец продовольственных товаров	39
Слесарь по ремонту подвижного состава	35
Слесарь-сантехник	33
Помощник машиниста электровоза	30
Резчик бумаги, картона и целлюлозы	30

Наиболее востребованные области на рынке труда профессий для рабочих

Обработывающие производства	865
Транспортировка и хранение	842
Торговля оптовая и розничная; ремонт автотранспортных средств и мотоциклов	194
Сельское, лесное хозяйство, охота, рыболовство и рыбоводство	134

10 ВОСТРЕБОВАННЫХ ДОЛЖНОСТЕЙ РУКОВОДИТЕЛЕЙ, СПЕЦИАЛИСТОВ, СЛУЖАЩИХ

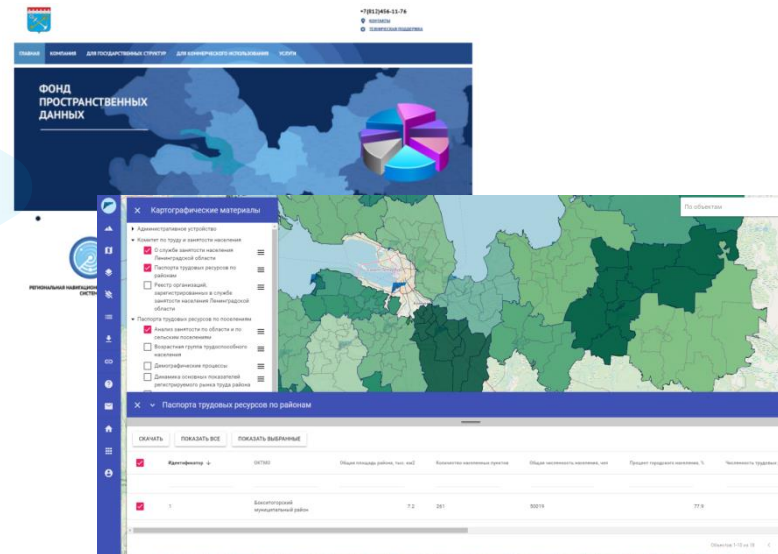
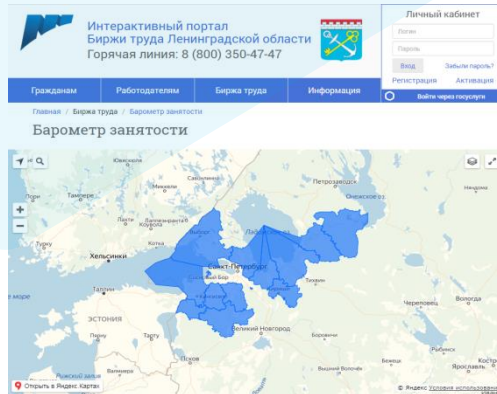
Наименование профессии (должности)	Количество рабочих мест и вакантных должностей
Агент страховой	60
Медицинская сестра	48
Инспектор (УФСИН)	46
Военнослужащий	40
Инженер	33
Бухгалтер	23
Менеджер	23
Товаровед	22
Секретарь судебного заседания	21
Инженер-технолог	17

Наиболее востребованные области на рынке труда профессий для служащих


Деятельность в области здравоохранения и социальных услуг	199
Образование	132
Обрабатывающие производства	116
Транспортировка и хранение	115

Региональная геоинформационная система <http://fpd.lenobl.ru>

Интерактивный портал
<https://czn47.ru>



Инвестиционный портал
<http://lenoblinvest.ru>



Горячая линия
8-800-350-47-47