

2023



КИРОВСКИЙ
МУНИЦИПАЛЬНЫЙ
РАЙОН



**РАБОТА
РОССИИ**

Кадровый центр

ПАСПОРТ ТРУДОВЫХ РЕСУРСОВ

Уважаемые инвесторы!

Ленинградская область - один из главных центров экономической активности на Северо-Западе России.

В регионе создана и активно развивается комплексная инфраструктура поддержки предпринимательства и инвестиционной деятельности.

Служба занятости региона оказывает широкий спектр сервисов, имеет в своем арсенале меры поддержки бизнеса и готова оказать всестороннюю поддержку ваших проектов:

- Предоставим информацию о квалифицированных специалистах, готовых присоединиться к вашей команде, а также о мерах поддержки для граждан, готовых к переезду из других регионов.
- Организуем дискуссионные площадки с представителями работодателей, чтобы обсудить возможности подбора квалифицированных кадров при содействии службы занятости и портала «Работа России» (<https://trudvsem.ru>).
- Сформируем квалифицированный кадровый резерв и предложим профессиональное обучение или переобучение граждан по направлению органов службы занятости. Предоставим возможность повысить квалификацию сотрудников за счет средств службы занятости.

Полную информацию о возможностях реализации инвестиционных проектов и трудовых ресурсах Ленинградской области вам поможет получить Проект «Сервис оценки трудового потенциала».

С уважением, Алла Юрьевна Астратова

Председатель комитета по труду и занятости населения Ленинградской области



СОДЕРЖАНИЕ

| | | |
|----|-----------------------------|----|
| 1. | Географическое расположение | 4 |
| 2. | Население | 4 |
| 3. | Муниципальные образования | 5 |
| 4. | Промышленность | 6 |
| 5. | Постоянное население | 10 |
| 6. | Демографические процессы | 14 |
| 7. | Трудовые ресурсы | 16 |
| 8. | Рынок труда | 19 |
| 9. | Спрос и предложение | 26 |

1. ГЕОГРАФИЧЕСКОЕ РАСПОЛОЖЕНИЕ

Кировский муниципальный район

Ленинградской области Российской Федерации. Административный центр – город Кировск.

Площадь Района — 2,59 тыс. км², что составляет 3,08 % территории области. По этому показателю район занимает 15-е место в районе

Граничит:

- на востоке – с Волховским муниципальным районом;
- на юго-востоке — с Киришским муниципальным районом;
- на юго-западе — с Тосненским муниципальным районом;
- на западе — с городом федерального подчинения Санкт-Петербургом;
- на северо-западе — со Всеволожским муниципальным районом.

Расстояние от административного центра района до Санкт-Петербурга — 42 км.

Кировский район расположен в бассейне рек Нева, Мга, Тосно, Мойка, Назия, Рябиновка, Лава.

2. НАСЕЛЕНИЕ

Численность населения Района на 01.01.2023 составляет 108460 человек, 5,4% от общей численности населения Ленинградской области, которая составляет 2 023 767 человек.

Район имеет высокую степень урбанизации: в городских условиях проживает 89,4% населения Района.

Численность городского населения составляет 96 918 человек.

В Районе расположено 8 населённых пунктов городского типа – г. Кировск, г. Отрадное, г. Шлиссельбург, пгт. Мга, пгт. Назия, пгт. Павлово, пгт. Притиладожский, пгт. Синявино.

Численность сельского населения составляет 11 542 человека.

3. МУНИЦИПАЛЬНЫЕ ОБРАЗОВАНИЯ

Таблица 1

ГОРОДСКИЕ И СЕЛЬСКИЕ ПОСЕЛЕНИЯ, ВХОДЯЩИЕ В СОСТАВ РАЙОНА (на 1 января 2023 года)

В Кировском районе 11 населенных пунктов в составе 8 городских и 3 сельских поселений.

| № п/п | Наименование поселения | Административный центр | Количество населённых пунктов | Численность проживающих на 01.01.2023 | Площадь, км ² |
|-------|------------------------|--------------------------------------|-------------------------------|---------------------------------------|--------------------------|
| 1 | Кировское ГП | город Кировск | 2 | 28128 | 94,18 |
| 2 | Отраденское ГП | город Отрадное | 1 | 25402 | 77,74 |
| 3 | Шлиссельбургское ГП | город Шлиссельбург | 1 | 13918 | 16,41 |
| 4 | Синявинское ГП | поселок городского типа Синявино | 1 | 4283 | 34,79 |
| 5 | Мгинское ГП | поселок городского типа Мга | 19 | 13063 | 805,60 |
| 6 | Назиевское ГП | поселок городского типа Назия | 15 | 6704 | 413,60 |
| 7 | Павловское ГП | поселок городского типа Павлово | 4 | 3754 | 34,64 |
| 8 | Приладожское ГП | поселок городского типа Приладожский | 2 | 5952 | 57,61 |
| 9 | Путиловское СП | село Путилово | 8 | 2763 | 195,00 |
| 10 | Суховское СП | деревня Сухое | 18 | 1536 | 466,36 |
| 11 | Шумское СП | село Шум | 29 | 2957 | 394,53 |

4. ПРОМЫШЛЕННОСТЬ

На территории Района действуют организации с численностью работников:

- до 34 человек – 3629 организации, общая численность работников – 5809 человек;
- от 35 до 99 человек – 74 организаций, общая численность работников – 2041 человек;
- более 100 человек – 23 организаций, общая численность работников – 11164 человека.

Всего в Районе по состоянию на 01.01.2023 зарегистрировано 3726 предприятий, из них:

- микропредприятия – 3614;
- малые предприятия – 89;
- средние предприятия – 7;
- крупные предприятия – 16.

Предприятия Района осуществляют разные виды деятельности, от производства и продажи товаров до оказания услуг в сфере транспорта и энергетики.

Таблица 2

| Количество организаций по заявленным ОКВЭД | На 01.01.2019 | На 01.01.2020 | На 01.01.2021 | На 01.01.2022 | На 01.01.2023 |
|--|--------------------------|--------------------------|--------------------------|--------------------------|--------------------------|
| ВСЕГО | 1652 | 1618 | 1539 | 1 553 | 1575 |
| Сельское, лесное хозяйство, охота, рыболовство и рыбоводство | 46 | 42 | 40 | 39 | 40 |
| Добыча полезных ископаемых | 5 | 6 | 5 | 6 | 5 |
| Обрабатывающие производства | 169 | 170 | 160 | 160 | 161 |
| Обеспечение электрической энергией, газом и паром; кондиционирование воздуха | 15 | 14 | 15 | 15 | 16 |
| Водоснабжение; водоотведение, организация сбора и утилизации отходов, деятельность по ликвидации загрязнений | 30 | 33 | 32 | 34 | 28 |
| Строительство | 147 | 146 | 132 | 137 | 138 |
| Торговля оптовая и розничная; ремонт автотранспортных средств и мотоциклов | 251 | 238 | 225 | 224 | 229 |
| Транспортировка и хранение | 70 | 63 | 56 | 55 | 60 |
| Деятельность гостиниц и предприятий общественного питания | 25 | 26 | 24 | 26 | 26 |
| Деятельность в области информации и связи | 37 | 37 | 36 | 36 | 37 |
| Деятельность финансовая и страховая | 10 | 10 | 8 | 7 | 8 |
| Деятельность по операциям с недвижимым имуществом | 467 | 464 | 449 | 453 | 454 |
| Деятельность профессиональная, научная и техническая | 76 | 77 | 77 | 74 | 70 |
| Деятельность административная и сопутствующие дополнительные услуги | 46 | 45 | 45 | 42 | 49 |
| Государственное управление и обеспечение военной безопасности; социальное обеспечение | 42 | 41 | 35 | 39 | 39 |
| образование | 65 | 63 | 59 | 60 | 64 |
| Деятельность в области здравоохранения и социальных услуг | 33 | 32 | 34 | 35 | 38 |
| Деятельность в области культуры, спорта, организации досуга и развлечений | 35 | 32 | 34 | 36 | 33 |
| Предоставление прочих видов услуг | 81 | 77 | 73 | 75 | 80 |

Основу экономики Района составляет промышленность. Основными промышленными центрами Района являются города Кировск, Отрадное и Шлиссельбург, в которых расположены судостроительные предприятия.

| | |
|--|--|
| ООО «Невский ССЗ» | Строительство кораблей, судов и плавучих конструкций |
| ПАО «Завод «Ладога» | Производство радиолокационной, радионавигационной аппаратуры и радиоаппаратуры дистанционного управления |
| Кировский филиал ОАО «Концерн «Океанприбор» | Научные исследования и разработки в области естественных и технических наук прочие, не включенные в другие группировки |
| ООО «Дубровская ТЭЦ» | Производство пара и горячей воды (тепловой энергии) тепловыми электростанциями |
| ОАО «Ленинградский судостроительный завод «Пелла» | Строительство кораблей, судов и плавучих конструкций |
| АО «Гесер» | Строительство кораблей, судов и лодок |
| АО «КАМПЕС» | Резка, обработка и отделка камня для использования в строительстве в качестве дорожного покрытия |
| АО «Птицефабрика «Северная» | Разведение сельскохозяйственной птицы |
| АО «Птицефабрика Синявинская им. 60-летия Союза ССР» | Разведение сельскохозяйственной птицы |

В Районе функционируют несколько сельскохозяйственных предприятий

| | |
|----------------------|--|
| СПК «Дальняя Поляна» | Разведение молочного крупного рогатого скота, производство сырого молока |
| ООО «Путина» | Рыболовство |
| ООО «АРГО» | Рыболовство |

СРЕДНЕМЕСЯЧНАЯ НАЧИСЛЕННАЯ ЗАРАБОТНАЯ ПЛАТА ПО ОРГАНИЗАЦИЯМ ЗА ЯНВАРЬ-ДЕКАБРЬ 2023 ГОДА

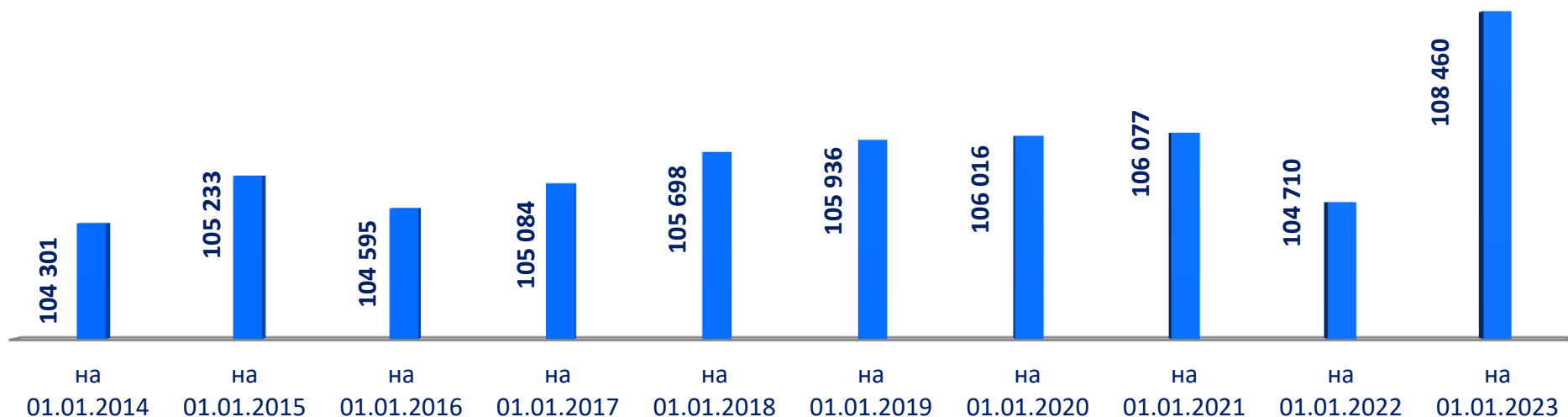
Всего по Району - 74531,10 руб



5. ПОСТОЯННОЕ НАСЕЛЕНИЕ

График 2

ДИНАМИКА ЧИСЛЕННОСТИ НАСЕЛЕНИЯ, ЧЕЛ.



Численность населения Района на 01.01.2023 составила 108 460 человек (по уточнённым данным Всероссийской переписи населения 2020 года).

В период с 2013 по 2022 год численность постоянного населения в целом увеличилась на 3,9% – 4159 человек (за последний год численность постоянного населения увеличилась на 3750 человек), имея максимальное значение на 01.01.2023 – 108 460 человек, минимальное значение на 01.01.2014 – 104 301 человек.

ЧИСЛЕННОСТЬ НАСЕЛЕНИЯ В РАЗРЕЗЕ ГОРОДСКИХ И СЕЛЬСКИХ ПОСЕЛЕНИЙ, ЧЕЛ.

Таблица 4

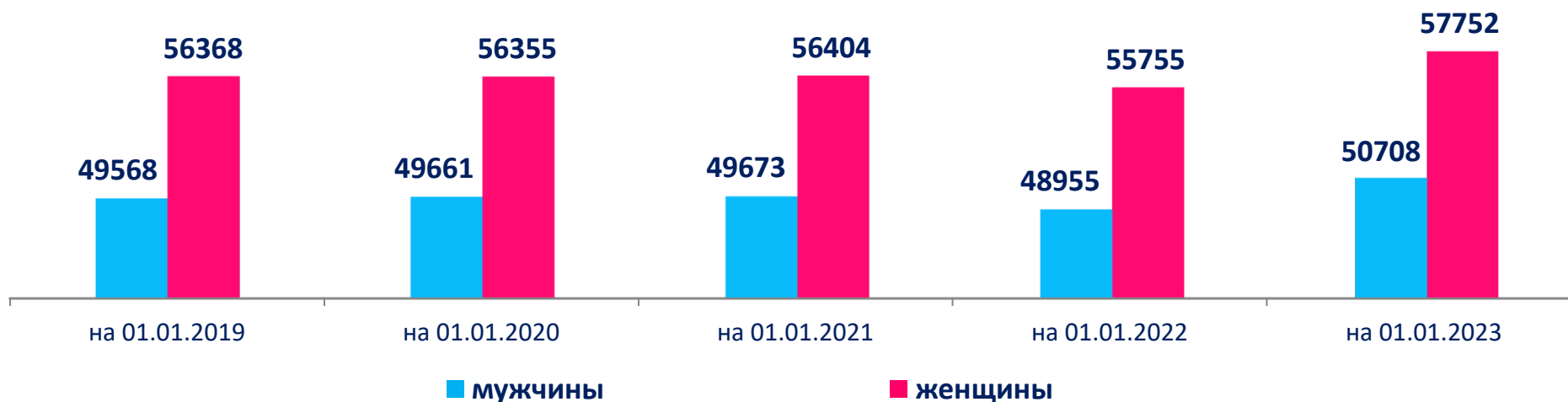
| Наименование поселения | На 01.01.2019 | На 01.01.2020 | На 01.01.2021 | На 01.01.2022 | На 01.01.2023 |
|-------------------------------|----------------------|----------------------|----------------------|----------------------|----------------------|
| Кировское ГП | 27701 | 27889 | 28384 | 28187 | 28128 |
| Отраденское ГП | 25623 | 25796 | 26030 | 25878 | 25402 |
| Шлисельбургское ГП | 14845 | 14920 | 14851 | 14643 | 13918 |
| Синявинское ГП | 4187 | 3982 | 4005 | 3985 | 4283 |
| Мгинское ГП | 12331 | 12325 | 12008 | 11693 | 13063 |
| Назиевское ГП | 4983 | 4952 | 4874 | 4669 | 6704 |
| Павловское ГП | 3691 | 3725 | 3674 | 3572 | 3754 |
| Приладожское ГП | 5917 | 5887 | 5821 | 5814 | 5952 |
| Путиловское СП | 2363 | 2359 | 2353 | 2308 | 2763 |
| Суховское СП | 1359 | 1350 | 1339 | 1313 | 1536 |
| Шумское СП | 2936 | 2831 | 2738 | 2648 | 2957 |

Численность населения городских поселений Района, по уточнённым данным переписи населения 2020 года, увеличилась. К 2023 году численность населения городских поселений, по отношению к предыдущему периоду увеличилась на 2560 человек. На 01.01.2023 наибольшая численность городского населения в Кировском поселении (27 089 человек), наименьшая численность городского населения в Павловском поселении (3 304 человека).

Численность населения в сельских поселениях имеет тенденцию к увеличению. Численность населения в сельских поселениях на 01.01.2023 по отношению к предыдущему периоду в целом увеличилась на 1190 человек. Максимальное увеличение численности – в Путиловском сельском поселении – на 455 человек, максимальное снижение численности – в Мгинском сельском поселении – на 100 человек.

График 3

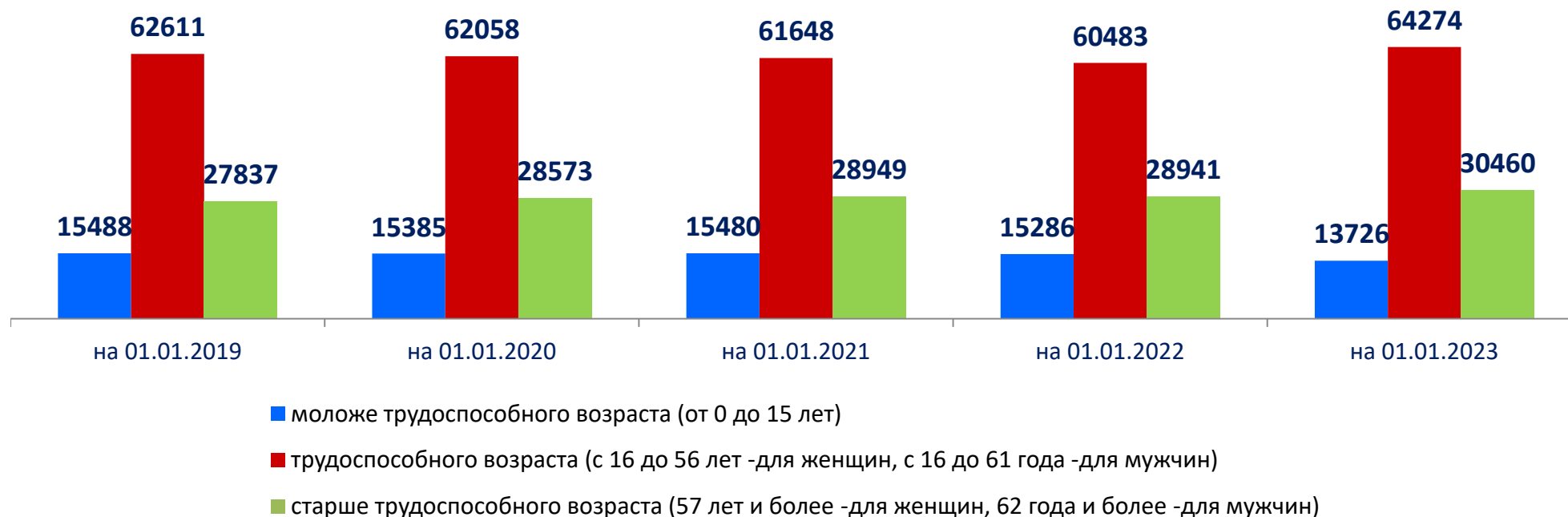
РАСПРЕДЕЛЕНИЕ НАСЕЛЕНИЯ ПО ГЕНДЕРНОМУ ПРИЗНАКУ, ЧЕЛ.



По гендерному признаку в Районе преобладает женское население, которое на 01.01.2023 составляет 53,3% – 57 752 человека, что на 1997 человек больше, чем на 01.01.2022.

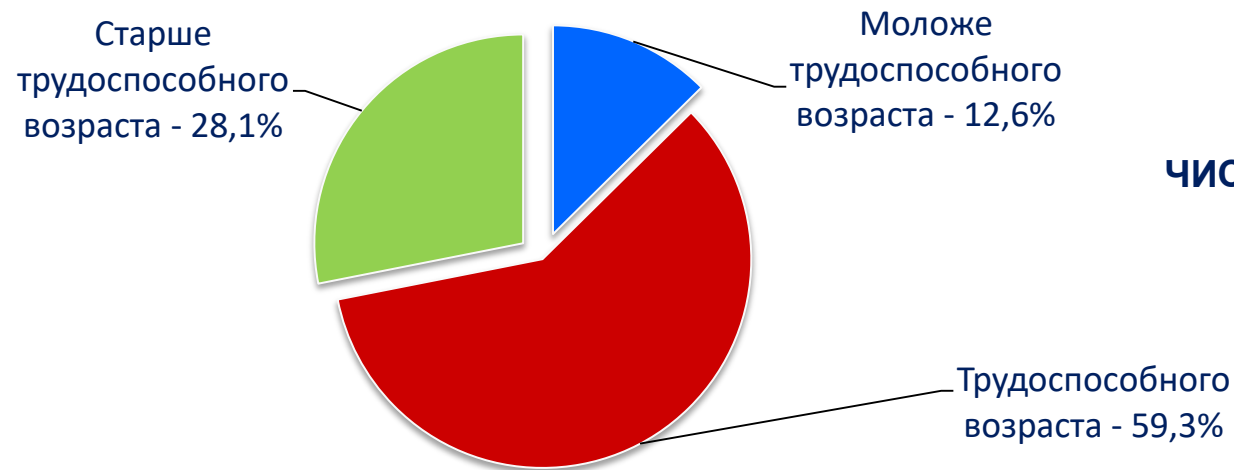
Доля мужского населения составила 46,7% – 50 708 человек, что на 1 753 человека больше, чем на 01.01.2022.

РАСПРЕДЕЛЕНИЕ И ДИНАМИКА ЧИСЛЕННОСТИ НАСЕЛЕНИЯ ПО ОСНОВНЫМ ВОЗРАСТНЫМ ГРУППАМ, ЧЕЛ.



По возрасту преобладают жители в трудоспособном возрасте – 59,3% (64 274 человека) от общего числа граждан. Доля граждан старше трудоспособного возраста составляет – 28,1% (30 460 человек), моложе трудоспособного возраста – 12,6% (13 726 человек).

График 5



**ЧИСЛЕННОСТЬ НАСЕЛЕНИЯ -
108 460 чел.**

6. ДЕМОГРАФИЧЕСКИЕ ПРОЦЕССЫ

Таблица 5

ДЕМОГРАФИЧЕСКИЕ ПРОЦЕССЫ В РАЙОНЕ, ЧЕЛ.

| Год | Родилось | | | Умерло | | | Естественный прирост | | |
|------|----------|---------------------|--------------------|--------|---------------------|--------------------|----------------------|---------------------|--------------------|
| | всего | городская местность | сельская местность | всего | городская местность | сельская местность | всего | городская местность | сельская местность |
| 2023 | 682 | 622 | 60 | 1459 | 1329 | 130 | -777 | -707 | -70 |
| 2022 | 706 | 654 | 52 | 1761 | 1604 | 157 | -1055 | -950 | -105 |
| 2021 | 716 | 655 | 61 | 1577 | 1444 | 133 | -861 | -789 | -72 |
| 2020 | 708 | 654 | 54 | 1306 | 1181 | 125 | -598 | -527 | -71 |
| 2019 | 763 | 712 | 51 | 1262 | 1126 | 136 | -499 | -414 | -85 |

Таблица 6

ОБЩИЕ ИТОГИ МИГРАЦИИ НАСЕЛЕНИЯ, ЧЕЛ.

| Год | Число прибывших | | | Число выбывших | | | Миграционный прирост | | |
|------|-----------------|---------------------|--------------------|----------------|---------------------|--------------------|----------------------|---------------------|--------------------|
| | всего | городская местность | сельская местность | всего | городская местность | сельская местность | всего | городская местность | сельская местность |
| 2023 | 3332 | 3041 | 291 | 3208 | 2888 | 320 | 124 | 153 | -29 |
| 2022 | 2997 | 2832 | 165 | 3309 | 3013 | 296 | -312 | -181 | -131 |
| 2021 | 4847 | 4526 | 321 | 3911 | 3504 | 407 | 936 | 1022 | -86 |
| 2020 | 4841 | 4489 | 352 | 4163 | 3725 | 438 | 678 | 764 | -86 |
| 2019 | 5143 | 4661 | 482 | 4406 | 3918 | 488 | 737 | 743 | -6 |

7. ТРУДОВЫЕ РЕСУРСЫ

Таблица 7

ЧИСЛЕННОСТЬ РАБОЧЕЙ СИЛЫ, ЧЕЛ.

| Муниципальное образование | на 01.01.2019 | на 01.01.2020 | на 01.01.2021 | на 01.01.2022 | на 01.01.2023 |
|----------------------------|---------------|---------------|---------------|---------------|---------------|
| Кировский район | 54 100 | 56 700 | 56 700 | 57 100 | 61 200 |
| Городские поселения | | | | | |
| Кировское ГП | 15600 | 16500 | 16500 | 16700 | 17800 |
| Отраденское ГП | 14400 | 15000 | 15000 | 15100 | 16300 |
| Шлисельбургское ГП | 7500 | 8000 | 8000 | 8000 | 8500 |
| Синявинское ГП | 2600 | 2400 | 2400 | 2400 | 2600 |
| Мгинское ГП | 5400 | 5900 | 5900 | 5900 | 6000 |
| Назиевское ГП | 1800 | 1900 | 1900 | 2000 | 2500 |
| Павловское ГП | 1800 | 1800 | 1800 | 1800 | 2100 |
| Приладожское ГП | 2900 | 3100 | 3100 | 3100 | 3300 |

| Сельские поселения | | | | | |
|---------------------------|------|------|------|------|------|
| Путиловское СП | 800 | 800 | 800 | 800 | 800 |
| Суховское СП | 300 | 300 | 300 | 300 | 300 |
| Шумское СП | 1000 | 1000 | 1000 | 1000 | 1000 |

Таблица 8

ЧИСЛЕННОСТЬ ЗАНЯТЫХ В ЭКОНОМИКЕ, ЧЕЛ.

| Муниципальное образование | на 01.01.2019 | на 01.01.2020 | на 01.01.2021 | на 01.01.2022 | на 01.01.2023 |
|----------------------------------|----------------------|----------------------|----------------------|----------------------|----------------------|
| Кировский район | 42 700 | 42 700 | 42 800 | 42 900 | 44 700 |
| Городские поселения | | | | | |
| Кировское ГП | 12400 | 12400 | 12500 | 12500 | 13100 |
| Отраденское ГП | 10600 | 10600 | 10600 | 10700 | 11200 |
| Шлиссельбургское ГП | 6300 | 6300 | 6300 | 6300 | 6500 |
| Синявинское ГП | 2500 | 2500 | 2500 | 2500 | 2600 |
| Мгинское ГП | 4400 | 4400 | 4400 | 4400 | 4500 |
| Назиевское ГП | 1200 | 1200 | 1200 | 1200 | 1200 |
| Павловское ГП | 1700 | 1700 | 1700 | 1700 | 1800 |
| Приладожское ГП | 2000 | 2000 | 2000 | 2000 | 2100 |
| Сельские поселения | | | | | |
| Путиловское СП | 500 | 500 | 500 | 500 | 500 |
| Суховское СП | 200 | 200 | 200 | 200 | 200 |
| Шумское СП | 900 | 900 | 900 | 900 | 1000 |

За последние 5 лет численность рабочей силы в целом увеличилась на 7 100 человек, имея максимальное значение в 2022 году.

Численность занятых в экономике увеличилась на 2 000 человек, имея максимальное значение в 2022 году.

РАСПРЕДЕЛЕНИЕ ЗАНЯТОГО НАСЕЛЕНИЯ ПО ВИДАМ ЭКОНОМИЧЕСКОЙ ДЕЯТЕЛЬНОСТИ ПО СОСТОЯНИЮ НА 01.01.2023, ЧЕЛ.



8. РЫНОК ТРУДА

ЧИСЛЕННОСТЬ ГРАЖДАН, ОБРАТИВШИХСЯ В РАЙОННУЮ СЛУЖБУ ЗАНЯТОСТИ

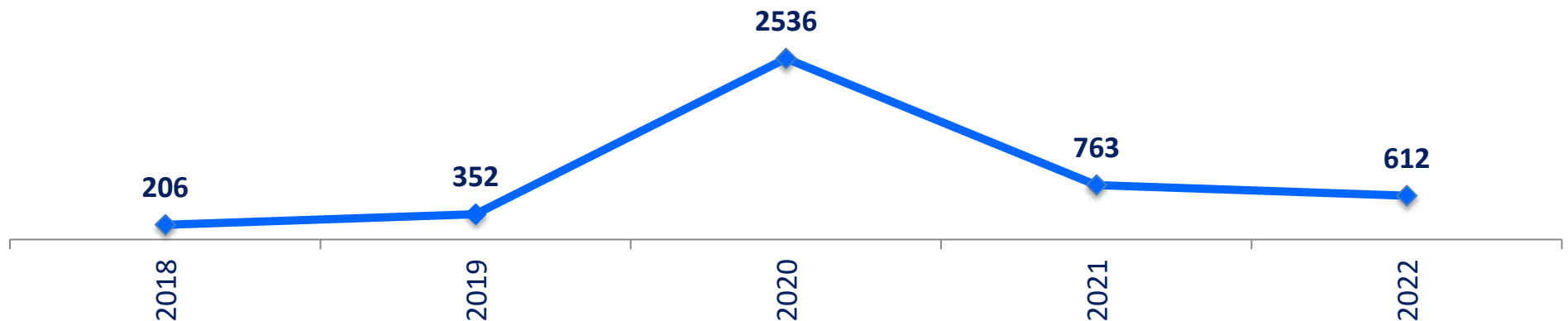
В 2022 году – 1 624 человека
 В 2021 году – 2 113 человек
 В 2020 году – 3 278 человек
 В 2019 году – 1 101 человек
 В 2018 году – 1 005 человек

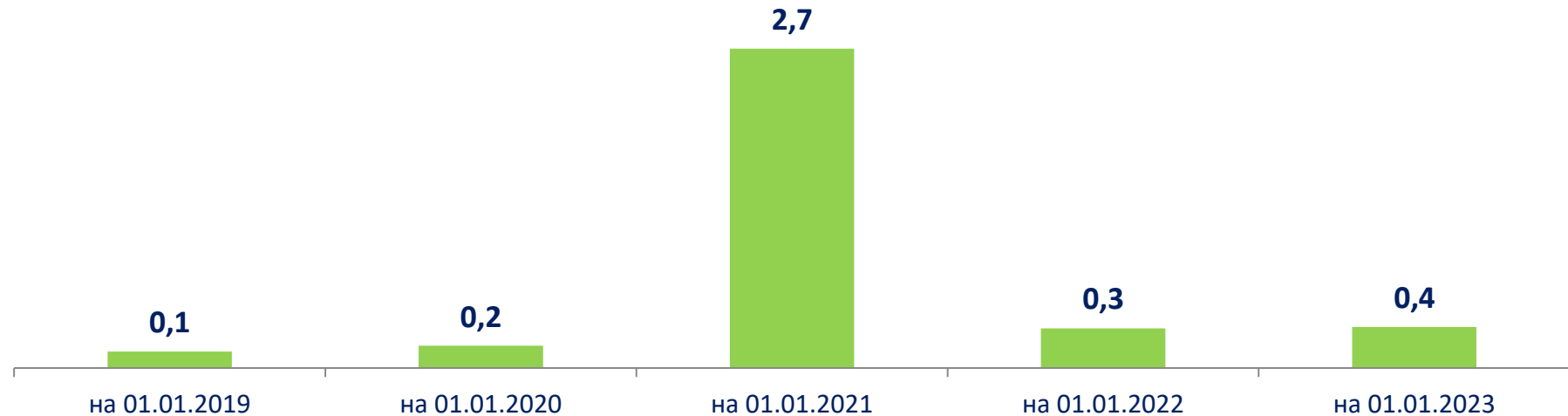
За 5 лет в службу занятости обратилось 9 888 человек, из которых:

- 9 121 человек – за содействием в поиске подходящей работы (92,2%);
- 767 человек – за получением различного рода консультационных услуг (7,81%).

График 7

ЧИСЛЕННОСТЬ БЕЗРАБОТНЫХ, ЗАРЕГИСТРИРОВАННЫХ СЛУЖБЕ ЗАНЯТОСТИ, ЧЕЛ.



ДИНАМИКА УРОВНЯ РЕГИСТРИРУЕМОЙ БЕЗРАБОТИЦЫ РАЙОНА, %

За 5 лет уровень регистрируемой безработицы Района не изменился, имея максимальное значение 2,7%, по состоянию на 01.01.2021, минимальное значение – 0,1% на 01.01.2019.

На 1 января 2023 года в ЦЗН на учете состояло 197 зарегистрированных безработных граждан.

Средняя продолжительность безработицы в Районе увеличилась в 1,7 раз, на 01.01.2023 составила – 5,3 месяца, на 01.01.2019 – 3,2 месяца.

УРОВЕНЬ РЕГИСТРИРУЕМОЙ БЕЗРАБОТИЦЫ В ПОСЕЛЕНИЯХ РАЙОНА, %

| Муниципальное образование | на 01.01.2019 | на 01.01.2020 | на 01.01.2021 | на 01.01.2022 | на 01.01.2023 |
|----------------------------------|----------------------|----------------------|----------------------|----------------------|----------------------|
| Кировский район | 0,1 | 0,2 | 2,7 | 0,3 | 0,3 |
| Городские поселения | | | | | |
| Кировское ГП | 0,1 | 0,3 | 2,6 | 0,3 | 0,4 |
| Отраденское ГП | 0,2 | 0,1 | 2,5 | 0,3 | 0,3 |
| Шлисельбургское ГП | 0,2 | 0,3 | 3,1 | 0,5 | 0,4 |
| Синявинское ГП | 0 | 0,2 | 2,0 | 0,3 | 0,3 |
| Мгинское ГП | 0,1 | 0,1 | 2,9 | 0,3 | 0,3 |
| Назиевское ГП | 0,4 | 0,4 | 2,8 | 0,5 | 0,4 |
| Павловское ГП | 0,1 | 0,2 | 2,6 | 0,3 | 0,5 |
| Приладожское ГП | 0,1 | 0,1 | 2,2 | 0,1 | 0,3 |
| Сельские поселения | | | | | |
| Путиловское СП | 0,1 | 0,3 | 4,9 | 0,4 | 0,7 |
| Суховское СП | 0,3 | 0 | 2,0 | 0 | 0,7 |
| Шумское СП | 0,2 | 0 | 3,5 | 0,3 | 0,2 |

Рассматривая динамику регистрируемой безработицы в разрезе Поселений, можно отметить увеличение уровня регистрируемой безработицы в Кировском, Отрадненском, Шлиссельбургском, Павловском и других поселениях, неизменным уровень регистрируемой безработицы остался в Назиевском и Шумском поселениях.

На 01.01.2023 максимальный уровень регистрируемой безработицы – 0,7% отмечен в Путиловском сельском поселении (увеличился на 0,3 пункта относительно предыдущего года) и Суховском сельском поселении (увеличился на 0,7 пунктов по сравнению с предыдущим годом).

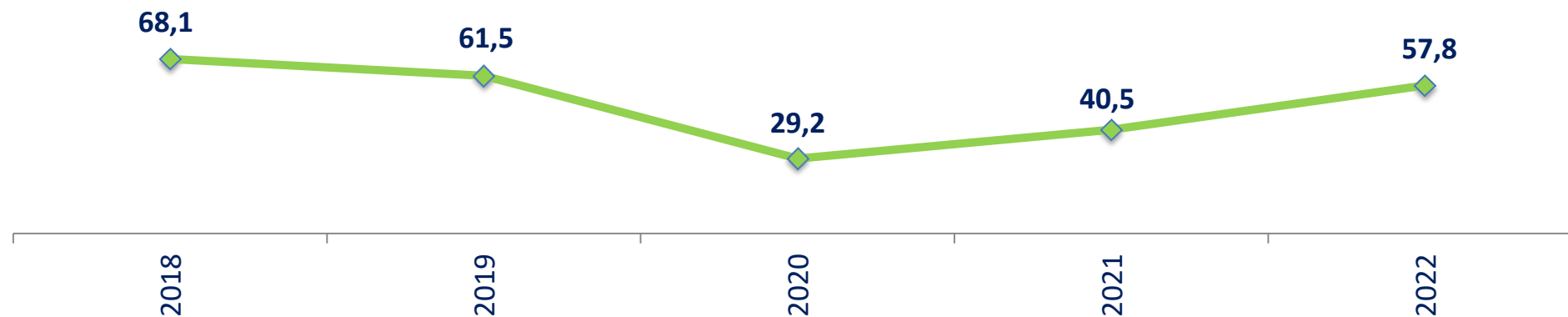
Минимальный уровень регистрируемой безработицы отмечен в Шумском сельском поселении – 0,2% (сократился на 0,1 пункт относительно предыдущего периода).

Таблица 10

ТРУДОУСТРОЙСТВО ГРАЖДАН ЗА 2018–2022 ГОДЫ, ЧЕЛ.

| Показатели | 2018 | 2019 | 2020 | 2021 | 2022 |
|---|------|------|------|------|------|
| Трудоустроено при содействии службы занятости (всего) | 684 | 677 | 958 | 856 | 939 |
| Из них: | | | | | |
| Безработных | 75 | 148 | 648 | 467 | 301 |
| Инвалидов | 11 | 16 | 23 | 30 | 38 |
| Подростков | 263 | 291 | 134 | 201 | 193 |
| Выпускников | 9 | 4 | 3 | 2 | 3 |

**УДЕЛЬНЫЙ ВЕС ТРУДОУСТРОЕННЫХ ГРАЖДАН
ОТ ЧИСЛА ОБРАТИВШИХСЯ В ПОИСКЕ РАБОТЫ, (%)**



**ПРОШЛИ ПРОФЕССИОНАЛЬНОЕ
ОБУЧЕНИЕ**

В 2022 году – 82 человека
В 2021 году – 51 человек
В 2020 году – 37 человек
В 2019 году – 38 человек
В 2018 году – 33 человека

За 5 лет:

- прошли профессиональное обучение 241 человек;
- профориентационные услуги оказаны 3992 гражданам;
- психологическую поддержку получили 672 безработных гражданина;
- социальную адаптацию безработных граждан на рынке труда получили 655 человек.

ДИНАМИКА ОСНОВНЫХ ПОКАЗАТЕЛЕЙ РЕГИСТРИРУЕМОГО РЫНКА ТРУДА



На 01.01.2023 численность ищущих работу граждан составила 225 человек (увеличилась на 2 человека относительно предыдущего года); численность безработных граждан – 197 человек (увеличилась на 3 человека к 01.01.2022).

Количество вакансий на 01.01.2023 составило 1367 единиц (сократилась на 1101 единицу к 01.01.2022).

В число безработных граждан на начало 2023 года входили:

19,8% (39 человек) – молодежь до 35 лет;

15,2% (30 человек) – граждане предпенсионного возраста;

8,1% (16 человек) – безработные граждане, проживающие в сельской местности,

7,1% (14 человек) – граждане с ограниченными возможностями (инвалидность);

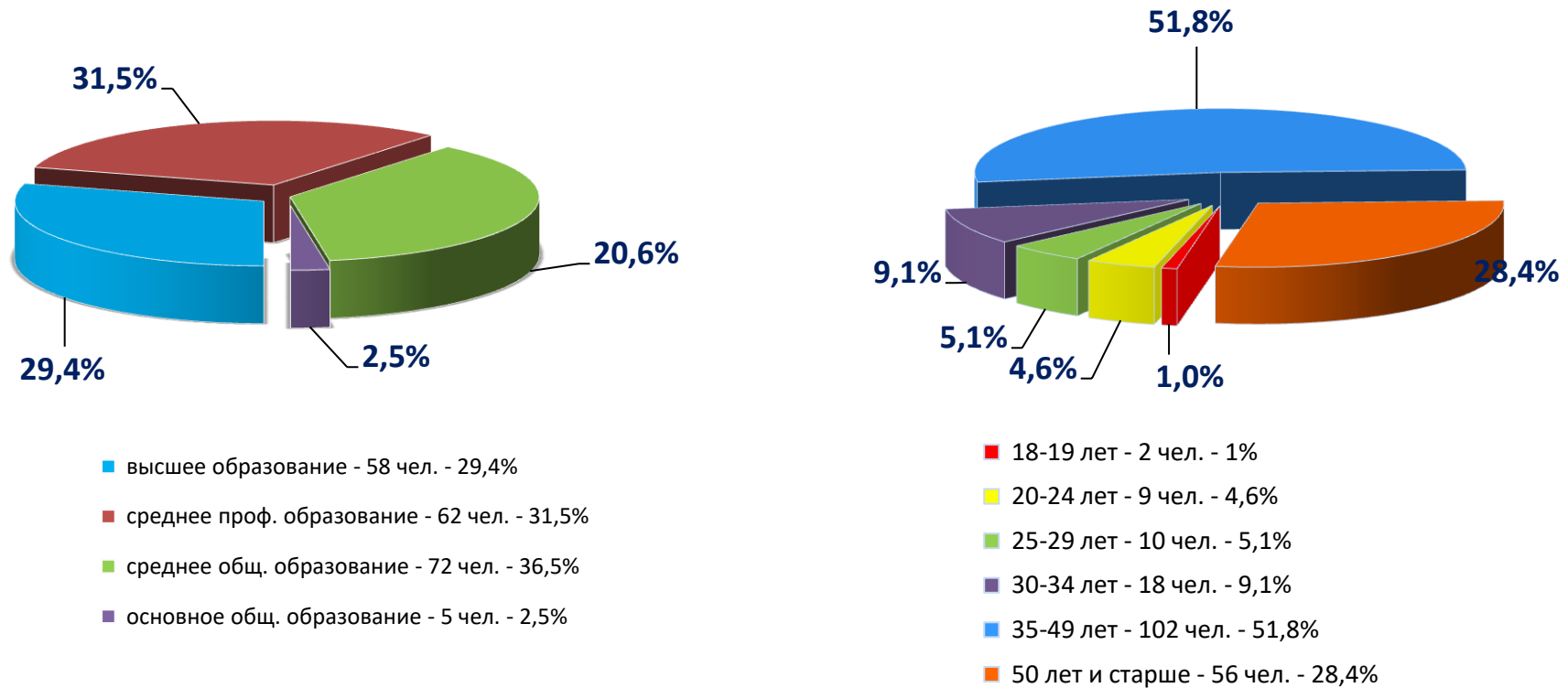
2% (4 человека) – дети-сироты, дети, оставшиеся без попечения родителей;

13,2% (26 человек) – граждане, имеющие длительный перерыв в трудовой деятельности;

3,6% (7 человек) – граждане, впервые ищущие работу, из них 3 человека выпускники профессиональных образовательных организаций.

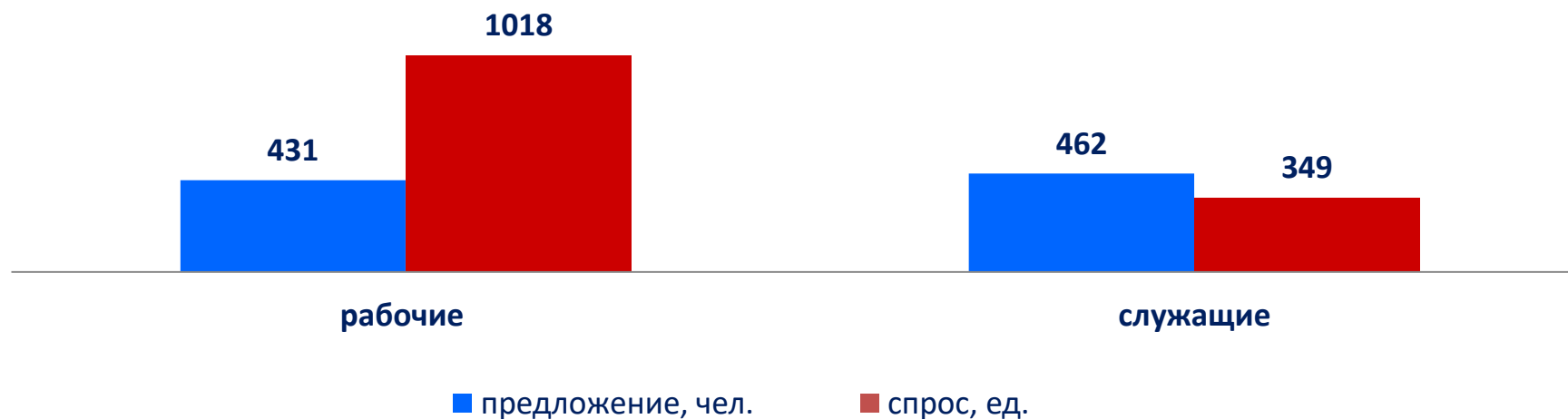
СОСТАВ БЕЗРАБОТНЫХ ГРАЖДАН, ЗАРЕГИСТРИРОВАННЫХ В ПОСЕЛЕНИИ, ПО УРОВНЮ ОБРАЗОВАНИЯ И ВОЗРАСТУ

На 01.01.2023 – 197 чел.



9. СПРОС И ПРЕДЛОЖЕНИЕ

График 12

**СПРОС И ПРЕДЛОЖЕНИЕ НА РЕГИСТРИРУЕМОМ РЫНКЕ ТРУДА РАЙОНА
НА НАЧАЛО 2023 ГОДА ПО КАТЕГОРИЯМ РАБОТНИКОВ**

В разрезе категорий дефицитными являются работники с категориями «рабочие». Предложение рабочей силы категории «рабочие» в 2,4 раза (на 587 единиц) ниже спроса на данную категорию работников.

Предложение рабочей силы на категорию «служащие» в 0,7 раза (на 113 единиц) выше спроса на неё.

10 ВОСТРЕБОВАННЫХ ПРОФЕССИЙ РАБОЧИХ

| Наименование профессии (должности) | Количество рабочих мест и вакантных должностей |
|---|---|
| Подсобный рабочий | 355 |
| Швея 3 разряда-5 разряда | 136 |
| Официант | 97 |
| Уборщик производственных и служебных помещений | 89 |
| Водитель автомобиля | 88 |
| Уборщик территорий | 77 |
| Помощник Подсобный рабочий 1 разряда 1 категории (класса) | 50 |
| Охранник | 46 |
| Повар | 42 |
| Сборщик корпусов металлических судов 4 разряда | 41 |

Наиболее востребованные области на рынке труда профессий для рабочих

| | |
|--|-----|
| Обрабатывающие производства | 188 |
| Сельское, лесное хозяйство, охота, рыболовство и рыбоводство | 69 |
| Транспортировка и хранение | 52 |
| Торговля оптовая и розничная; ремонт автотранспортных средств и мотоциклов | 42 |
| Строительство | 40 |

10 ВОСТРЕБОВАННЫХ ДОЛЖНОСТЕЙ РУКОВОДИТЕЛЕЙ, СПЕЦИАЛИСТОВ, СЛУЖАЩИХ

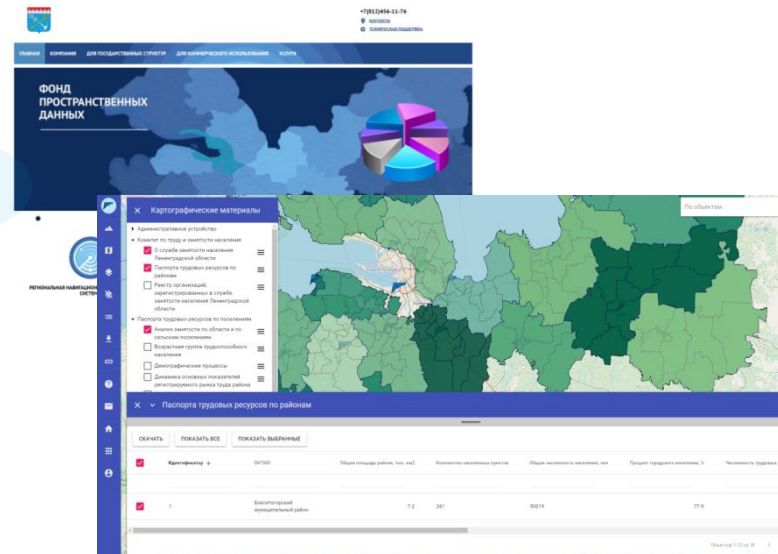
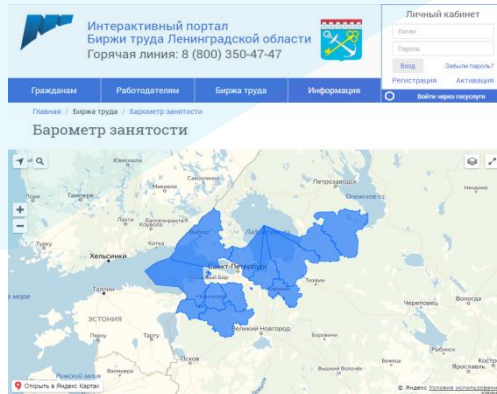
| Наименование профессии (должности) | Количество рабочих мест и вакантных должностей |
|---|--|
| Менеджер | 41 |
| Медицинская сестра | 29 |
| Инженер-конструктор | 27 |
| Военнослужащий (рядовой и сержантский состав) | 20 |
| Бухгалтер | 18 |
| Инженер | 15 |
| Полицейский-водитель | 13 |
| Артист вокально-инструментального ансамбля | 12 |
| Оперативный уполномоченный | 12 |
| Инженер-технолог | 11 |

Наиболее востребованные области на рынке труда профессий для служащих


| | |
|---|----|
| Государственное управление и обеспечение военной безопасности; социальное обеспечение | 40 |
| Обработывающие производства | 37 |
| Образование | 19 |
| Транспортировка и хранение | 16 |
| Деятельность административная и сопутствующие дополнительные услуги | 13 |

Региональная геоинформационная система <http://fpd.lenobl.ru>

Интерактивный портал
<https://czn47.ru>



Инвестиционный портал
<http://lenoblinvest.ru>



Горячая линия
8-800-350-47-47